


## SMART HOME by hornbach mit Amazon Alexa steuern:

1. Das benötigen Sie für die Verwendung des Alexa Skills:
  - SMART HOME by hornbach System mit Gateway, Benutzerkonto und Geräten, die die Sprachsteuerung unterstützen
  - Kompatibles Smartphone (Android oder iOS) mit aktueller SMART HOME by hornbach App
  - Amazon Benutzerkonto
  - Mikrofon und Lautsprecher für den Amazon Voice Service (z. B. Amazon Echo)
  - Aktive Internetverbindung
2. Laden Sie sich die Amazon Alexa App herunter oder rufen Sie die Seite <https://alexa.amazon.de/> auf.
3. Aktivieren Sie den [SMART HOME by hornbach Skill](#).



**SMART HOME by hornbach**  
HORNACH Baumarkt AG  
Einstufung: Aufsicht empfohlen  
★★★★★ 1

**AKTIVIEREN**

Kontoverknüpfung erforderlich

SAGEN SIE FOLGENDES:

<i>„Alexa, setze Badzimmer auf 24 Grad“</i>	<i>„Alexa, wie ist das Badezimmer eingestellt?“</i>	<i>„Alexa, schalte Tischlampe ein“</i>
---	---	--

ÜBER DIESEN SKILL

Einfach intelligent alles im Griff, machen Sie Ihr Zuhause mit diesem Alexa Skill noch smarter.

Hier finden Sie ein paar Beispiele, wie Sie SMART HOME by hornbach mit Alexa steuern können:

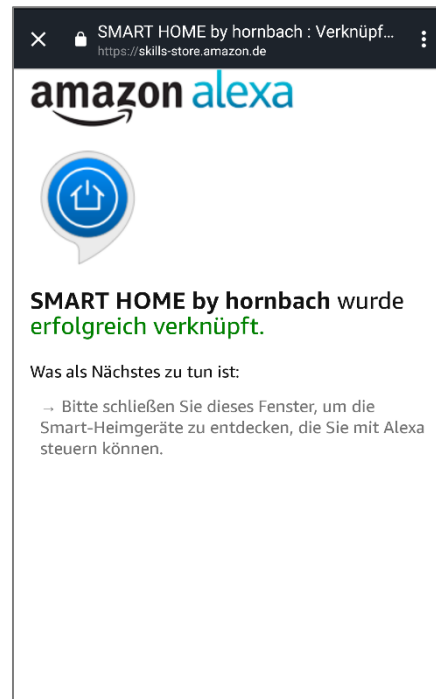
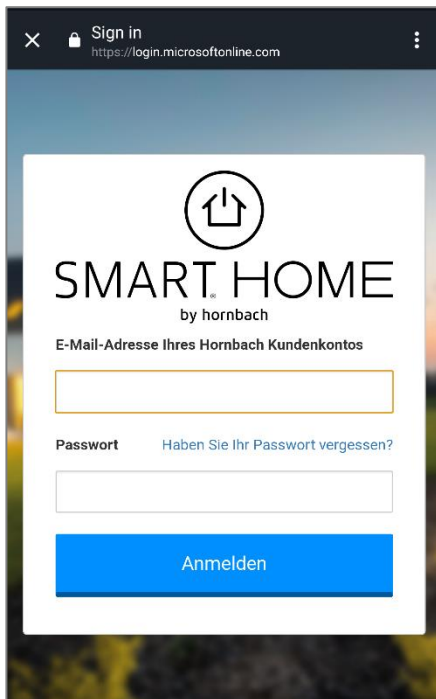
Temperatur einstellen:  
„Alexa, setze Badzimmer auf 24 Grad“  
„Alexa, setze Wohnzimmer auf 22 Grad“  
„Alexa, wie ist das Badezimmer eingestellt?“  
„Alexa, wie ist die Temperatur im Wohnzimmer?“

An Zwischenstecker angeschlossene Geräte an- oder ausschalten:  
„Alexa, schalte Tischlampe ein“  
„Alexa, schalte Tischlampe aus“

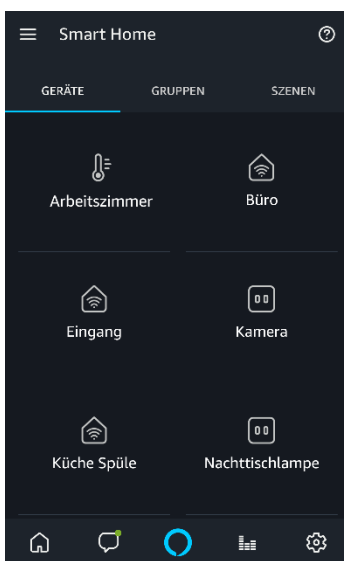
Für die Verwendung des Skills benötigen Sie:

- SMART HOME by hornbach System mit Gateway und Geräten, die die Sprachsteuerung unterstützen
- Kompatibles Smartphone (Android oder iOS) mit aktueller SMART HOME by hornbach App
- Amazon Benutzerkonto

- Um die Verknüpfung zu Ihrem Gateway herzustellen, geben Sie Ihre SMART HOME by hornbach Anmeldedaten ein.



- Führen Sie die Suche nach neuen Geräten durch. Sie können die gefundenen Geräte beliebig umbenennen. Die Geräte werden in Ihrer SMART HOME by hornbach Anwendung nicht automatisch umbenannt.
- Sie können jetzt Ihre Temperatursensoren, Thermostate und Zwischenstecker per Sprache steuern. Hier finden Sie ein paar Beispiele, wie Sie SMART HOME by hornbach mit Alexa steuern können:



#### Thermostate

- „Alexa, setze das Arbeitszimmer auf 22 Grad“
- „Alexa, wie ist das Arbeitszimmer eingestellt?“

#### An Zwischenstecker angeschlossene Geräte an- oder ausschalten

- „Alexa, schalte Nachttischlampe ein“
- „Alexa, schalte Nachttischlampe aus“

#### Sensoren abfragen

- „Alexa, wie ist die Temperatur im Büro?“