

# Checkliste Terrassentür tauschen



Mach erstmal eine Bestandsaufnahme an Deiner vorhandenen Terrassentür.  
Mit diesen Maßen kannst Du zusammen mit Deinem Fachberater Deine neue Terrassentür bestellen.

## 1 VERTIKALSCHNITTE

### Terrassentür

- Holz
- Kunststoff
- Aluminium

### Senkrechte Maße ermitteln

A =     /     = Außenhöhe

B =     /     = Innenhöhe

C =     /     = Diagonale

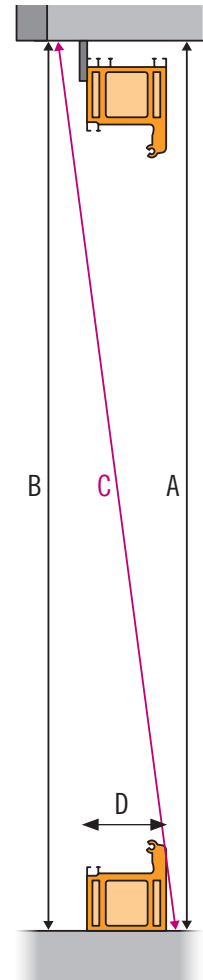
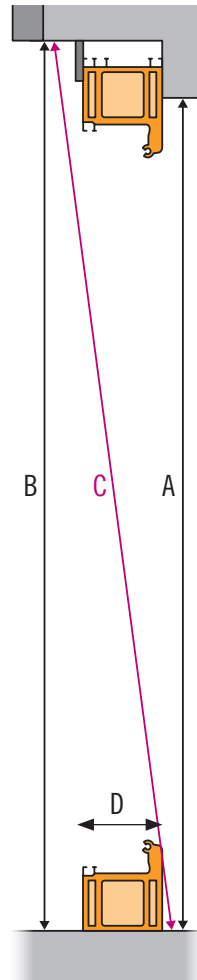
**Tipp:** Die Höhen jeweils rechts und links messen.  
Bei Abweichungen beide Maße notieren.

### Rahmendicke ermitteln

D =

Montage im Anschlag

Montage in der Laibung



## Notizen

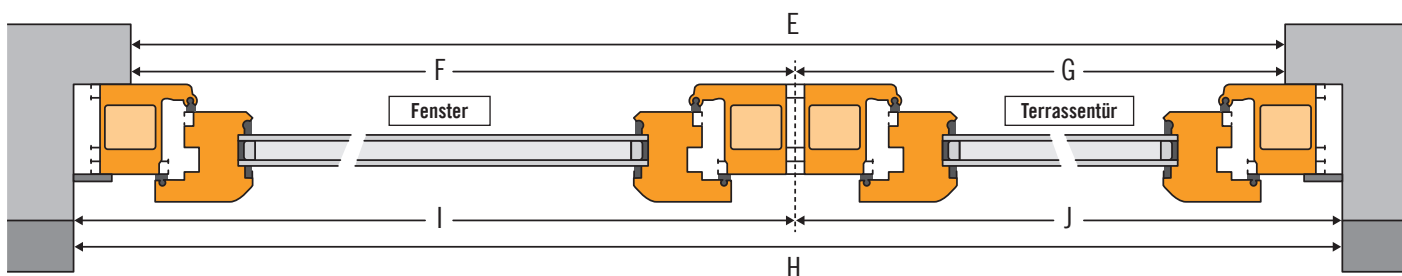


Schau Dir zusätzlich noch unsere Checkliste zum Thema Fenster tauschen an.

# Checkliste Terrassentür tauschen



## 2 HORIZONTALSCHNITT (am Bsp. Innenanschlag)



### Waagerechte Maße ermitteln

E =        /        = Außenbreite gesamt

F =        /        = Außenbreite Fenster

G =        /        = Außenbreite Terrassentür

H =        /        = Innenbreite gesamt

I =        /        = Innenbreite Fenster

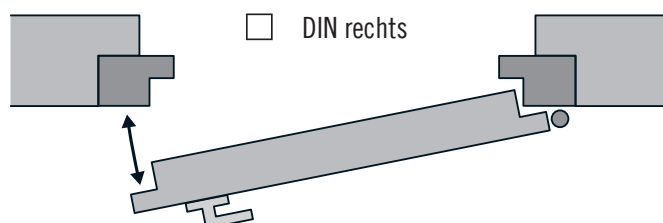
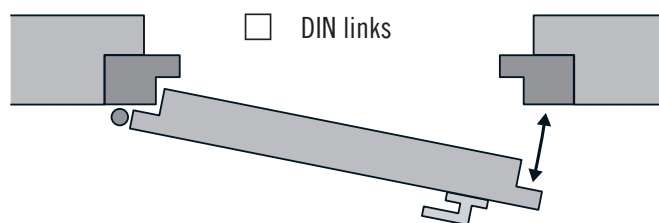
J =        /        = Innenbreite Terrassentür

**Tipp:** Die Breiten jeweils oben und unten messen.  
Bei Abweichungen beide Maße notieren.

### Tür-/Fensteranschlag ermitteln

- innen ( $E < H$ )
- außen ( $E > H$ )
- stumpf ( $E = H$ )

## 3 ÖFFNUNGSRICHTUNG (von innen gesehen)



## Notizen



# Checkliste Terrassentür tauschen



## 4 ROLLADEN

### Terrassentür

- A =  = Länge Führungsschienen
- B =  = Abstand Führungsschienen (lichte Breite)
- C =  = Breite Führungsschienen (innen gemessen)
- $B + 2 \times C =$   = Laibungsbreite
- D =  = Breite der Nut der Laufschiene  
(wichtig nur beim Tausch des Rollladenpanzers)

### Fenster

- E =  = Länge Führungsschienen
- F =  = Abstand Führungsschienen (lichte Breite)

### Gurtsystem

- System mini (Gurtbreite 14 mm)
- System maxi (Gurtbreite 20-24 mm)

### Kastendeckel öffnet

- nach vorne
- nach unten

### Rollladenwelle

- Holzwelle
- 8-Kant-Welle (Metall)

### Rollladenprofil (Lamelle)

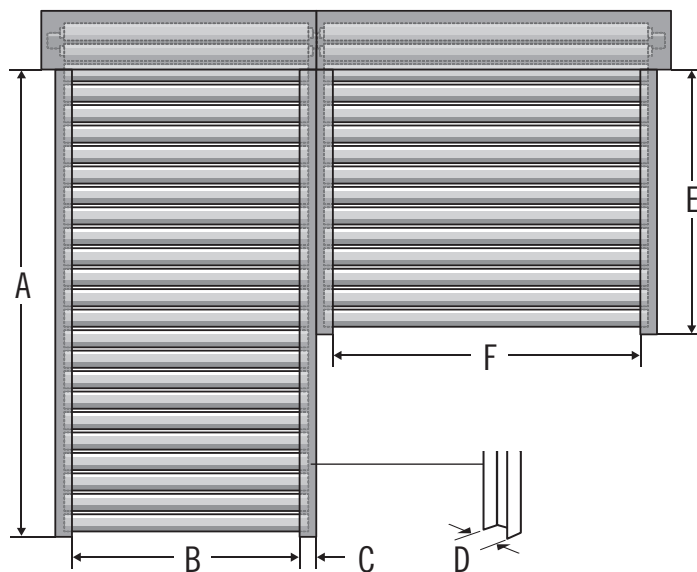
- 37 mm = System mini
- 52 mm = System maxi

### Antriebsart

- Gurt → Antriebsseite:  rechts  links
- Kurbel → Antriebsseite:  rechts  links
- Elektrisch → Antriebsseite:  rechts  links

### Material (Lamelle)

- PVC
- Alu
- Farbe: \_\_\_\_\_



## Notizen

