

# LACK-FINDER

## Der richtige Lack für mein Projekt

Von der Grundierung bis zum Decklack



**HORNBACK**

# ANWENDUNGSBEREICHE

## Aus Alt mach Neu!

HORNBACH Lacke bringen Oberflächen perfekt zur Geltung. Egal ob im Innen- oder Außenbereich, sie bieten langfristigen Schutz und setzen die lackierten Flächen perfekt in Szene.

Bei der Auswahl des richtigen Lacks kommt es darauf an, welche Ansprüche an die fertige Lackierung gestellt werden.



**Dekorations-Artikel**



**Natürliche Optik**




**Holzmöbel im Innenbereich**



**Küchenfronten**




**Handläufe**



**Heizkörper**



**Fenster und Türen**



**Fliesen**



### Für leicht beanspruchte Flächen im Innenbereich

- einfache Verarbeitung
- schnelle Trocknung
- geruchsarm



### Qualitätsbarometer

[www.blauer-engel.de/uz12a](http://www.blauer-engel.de/uz12a)

Schutz	<div style="width: 100%; height: 10px; background-color: green;"></div>	<div style="width: 100%; height: 10px; background-color: green;"></div>	<div style="width: 100%; height: 10px; background-color: green;"></div>	<div style="width: 100%; height: 10px; background-color: green;"></div>
Widerstandsfähigkeit	<div style="width: 100%; height: 10px; background-color: green;"></div>	<div style="width: 100%; height: 10px; background-color: green;"></div>	<div style="width: 100%; height: 10px; background-color: green;"></div>	<div style="width: 100%; height: 10px; background-color: green;"></div>
Wetterbeständigkeit	<div style="width: 100%; height: 10px; background-color: green;"></div>	<div style="width: 100%; height: 10px; background-color: green;"></div>	<div style="width: 100%; height: 10px; background-color: green;"></div>	<div style="width: 100%; height: 10px; background-color: green;"></div>
Oberflächenoptik	<div style="width: 100%; height: 10px; background-color: green;"></div>	<div style="width: 100%; height: 10px; background-color: green;"></div>	<div style="width: 100%; height: 10px; background-color: green;"></div>	<div style="width: 100%; height: 10px; background-color: green;"></div>

### Für alle beanspruchten Flächen im Innen- und Außenbereich

- hoch deckend
- stoß- und schlagfest
- blockfest
- wetterbeständig
- geruchs- und schadstoffarm



### Qualitätsbarometer

[www.blauer-engel.de/uz12a](http://www.blauer-engel.de/uz12a)

Schutz	<div style="width: 100%; height: 10px; background-color: green;"></div>	<div style="width: 100%; height: 10px; background-color: green;"></div>	<div style="width: 100%; height: 10px; background-color: green;"></div>	<div style="width: 100%; height: 10px; background-color: green;"></div>
Widerstandsfähigkeit	<div style="width: 100%; height: 10px; background-color: green;"></div>	<div style="width: 100%; height: 10px; background-color: green;"></div>	<div style="width: 100%; height: 10px; background-color: green;"></div>	<div style="width: 100%; height: 10px; background-color: green;"></div>
Wetterbeständigkeit	<div style="width: 100%; height: 10px; background-color: green;"></div>	<div style="width: 100%; height: 10px; background-color: green;"></div>	<div style="width: 100%; height: 10px; background-color: green;"></div>	<div style="width: 100%; height: 10px; background-color: green;"></div>
Oberflächenoptik	<div style="width: 100%; height: 10px; background-color: green;"></div>	<div style="width: 100%; height: 10px; background-color: green;"></div>	<div style="width: 100%; height: 10px; background-color: green;"></div>	<div style="width: 100%; height: 10px; background-color: green;"></div>





















### Für perfekte Lackierergebnisse im Innen- und Außenbereich





















- höchste Deckkraft
- höchst beständig und kratzresistent
- wetterbeständig
- perfekter Verlauf und beste Oberflächengüte
- geruchs- und schadstoffarm



### Qualitätsbarometer

Schutz	<div style="width: 100%; height: 10px; background-color: green;"></div>	<div style="width: 100%; height: 10px; background-color: green;"></div>	<div style="width: 100%; height: 10px; background-color: green;"></div>	<div style="width: 100%; height: 10px; background-color: green;"></div>
Widerstandsfähigkeit	<div style="width: 100%; height: 10px; background-color: green;"></div>	<div style="width: 100%; height: 10px; background-color: green;"></div>	<div style="width: 100%; height: 10px; background-color: green;"></div>	<div style="width: 100%; height: 10px; background-color: green;"></div>
Wetterbeständigkeit	<div style="width: 100%; height: 10px; background-color: green;"></div>	<div style="width: 100%; height: 10px; background-color: green;"></div>	<div style="width: 100%; height: 10px; background-color: green;"></div>	<div style="width: 100%; height: 10px; background-color: green;"></div>
Oberflächenoptik	<div style="width: 100%; height: 10px; background-color: green;"></div>	<div style="width: 100%; height: 10px; background-color: green;"></div>	<div style="width: 100%; height: 10px; background-color: green;"></div>	<div style="width: 100%; height: 10px; background-color: green;"></div>

PROJEKT	GLANZGRADE	PRODUKT	EIGENSCHAFTEN	WERKZEUG	ANSTRICHAUFBAU*	
Bilderrahmen, Blumentöpfe, Deko- Artikel Innenbe- reich	Seidenmatt		<b>Acryl Lack</b> Wasserbasierter, einfach zu verarbeitender Acryl Lack. Für leicht beanspruchte Flächen im Innenbereich.		1x Grundierung	
	Glänzend				1-2x Deckanstriche unverdünnt auftragen	
Deko-Artikel Außen- bereich	Seidenmatt		<b>PU Acryl Lack</b> Polyurethan verstärkter Acryl Lack für stoß- und schlagfeste Beschichtungen. Hoch deckend, wetterbeständig sowie blockfest.		1x Grundierung	
	Glänzend				1-2x Deckanstriche unverdünnt auftragen	
Holzmöbel innen	Seidenmatt		<b>PU Acryl Lack</b> Polyurethan verstärkter Acryl Lack für stoß- und schlagfeste Beschichtungen. Hoch deckend, wetterbeständig sowie blockfest.		1x Grundierung	
	Glänzend				1-2x Deckanstriche unverdünnt auftragen	
	Seidenmatt		<b>Acryl Klarlack</b> Wasserbasierter, schnell trocknender Klarlack für transparente Oberflächenveredelungen im Innenbereich. Vergilbungsfrei, geruchsarm sowie kratz- und blockfest.		1x Klarlack mit Wasser verdünnt	
	Glänzend				1-2x Deckanstriche unverdünnt auftragen	
Holz- und Kunst- stoffpaneele, Kunststoffrohre, Holzdecken, Küchenfronten, Geländer, Handläufe	Seidenmatt		<b>Hybrid Lack</b> Höchst beständiger, stoß- und kratzresistenter Acryl-Alkyd Lack. Höchste Deckkraft und perfekter Verlauf für beste Oberflächengüte.		1x Grundierung	
	Hochglänzend				1-2x Deckanstriche unverdünnt auftragen	
Gartenmöbel, Gartenhäuser, Holzmöbel außen	Seidenmatt		<b>Hybrid Lack</b> Höchst beständiger, stoß- und kratzresistenter Acryl-Alkyd Lack. Höchste Deckkraft und perfekter Verlauf für beste Oberflächengüte.		1x Grundierung	
	Hochglänzend				1-2x Deckanstriche unverdünnt auftragen	
	Seidenmatt		<b>Kunstharz Klarlack</b> Lösemittelbasierter, wetterbeständiger Klarlack für transparente Oberflächenveredelungen v.a. im Außenbereich. Hoch strapazierfähig, Stoß- und schlagfest, blockfest.		Keine Grundierung notwendig	
	Hochglänzend				2x Deckanstriche unverdünnt auftragen	

PROJEKT	GLANZGRADE	PRODUKT	EIGENSCHAFTEN	WERKZEUG	ANSTRICHAUFBAU*	
Fenster und Türen	Seidenmatt		<b>Acryl Klarlack</b> Wasserbasierter, schnell trocknender Klarlack für transparente Oberflächenveredelungen im Innenbereich. Vergilbungsfrei, geruchsarm sowie kratz- und blockfest.		<ul style="list-style-type: none"> <li>1x Klarlack mit Wasser verdünnt</li> <li>1-2x Deckanstriche unverdünnt auftragen</li> </ul>	
	Glänzend					
	Seidenmatt		<b>Kunstharz Klarlack</b> Lösemittelbasierter, wetterbeständiger Klarlack für transparente Oberflächenveredelungen v.a. im Außenbereich. Hoch strapazierfähig, Stoß- und schlagfest, blockfest.		<ul style="list-style-type: none"> <li>Keine Grundierung notwendig</li> <li>2x Deckanstriche unverdünnt auftragen</li> </ul>	
	Hochglänzend					
	Seidenmatt		<b>PU Acryl Fenster- und Türenlack</b> Polyurethan verstärkter Speziallack mit holzfeuchteregulierenden Eigenschaften. Besonders widerstandsfähig, blockfest, Stoß- und schlagfest, geruchsarm sowie vergilbungsbeständig.		<ul style="list-style-type: none"> <li>1x Grundierung</li> <li>1-2x Deckanstriche unverdünnt auftragen</li> </ul>	
	Glänzend					
Seidenmatt		<b>PU Acryl Lack</b> Polyurethan verstärkter Acryl Lack für stoß- und schlagfeste Beschichtungen. Hoch deckend, wetterbeständig sowie blockfest.		<ul style="list-style-type: none"> <li>1x Grundierung</li> <li>1-2x Deckanstriche unverdünnt auftragen</li> </ul>		
Glänzend						
Heizkörper, Rohrleitungen	Seidenmatt		<b>PU Acryl Heizkörperlack</b> Wasserbasierter Speziallack mit Hitzebeständigkeit bis 90°C. Sehr gute Kantenabdeckung, geruchsarm und vergilbungsbeständig.		<ul style="list-style-type: none"> <li>1x Grundierung mit Rostschutzgrund</li> <li>1-2x Deckanstriche unverdünnt auftragen</li> </ul>	
	Glänzend					
Wandfliesen	Seidenmatt		<b>Fliesenlack</b> Lösemittelhaltiger 2in1 Fliesenlack für kreative Neugestaltung von Fliesen im Innenbereich. Haftgrund und Decklack in einem. Abtönbar mit MIXOL Abtönkonzentrat.		<ul style="list-style-type: none"> <li>1x Gründliche Reinigung mit Salmiakgeist</li> <li>1-2x Deckanstriche unverdünnt auftragen</li> </ul>	
	Glänzend					
	Glänzend		<b>2K Fliesenlack</b> Wasserbasierter, hoch strapazierfähiger, 2-Komponenten Fliesenlack für kreative Neugestaltung von Fliesen im Innenbereich. Haftgrund und Decklack in einem. Vergilbungs-beständig. Abtönbar im HORNBACK Farbmischservice.		<ul style="list-style-type: none"> <li>1x Gründliche Reinigung mit Salmiakgeist</li> <li>1-2x Deckanstriche unverdünnt auftragen</li> </ul>	

## Die richtige Grundierung ...

- verbessert die Haftung
- verbessert die Deckkraft
- erleichtert die Verarbeitung

Die Art der Grundierung hängt immer vom Untergrund ab. Alle Grundierungen sind für alle HORNBACH Bunt- und Weißlacke geeignet.

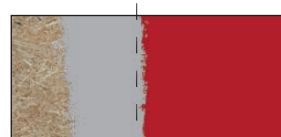
UNTERGRUND	PRODUKT	EIGENSCHAFTEN
Eisen, Stahl	<b>Rostschutzgrundierung</b> 	<ul style="list-style-type: none"> <li>- schützt Eisen und Stahl zuverlässig vor Korrosion</li> <li>- mit aktiven Rostschutzpigmenten</li> <li>- universell überlackierbar</li> <li>- innen und außen einsetzbar</li> </ul>
Alle Hölzer, MDF-Platten	<b>Vorstreichfarbe</b> 	<ul style="list-style-type: none"> <li>- verhindert das Durchschlagen von Holzinhaltsstoffen</li> <li>- gleicht Farbunterschiede aus</li> <li>- leicht zu verarbeiten</li> <li>- universell überlackierbar</li> <li>- innen und außen einsetzbar</li> </ul>
Holz, Zink, Kupfer und Aluminium, lackierbare Kunststoffe (z.B. Hart-PVC), mineralische Untergründe, Renovieranstriche	<b>Acryl Multigrund</b> 	<ul style="list-style-type: none"> <li>- universell einsetzbar</li> <li>- wasserbasierend (Blauer Engel)</li> <li>- gut schleifbar</li> <li>- gut deckend</li> <li>- gutes Füllvermögen</li> <li>- innen und außen einsetzbar</li> </ul>

## Warum vorgetönte Grundierungen?

Alle HORNBACH-Grundierungen sind in den Farben Weiß und Grau erhältlich. Diese Vortönungen sind so auf die Farbtöne des Decklacks abgestimmt, dass ein perfektes Farbergebnis erzielt wird.

Die Vortönung der Grundierung ...

- erhöht die Deckkraft des Endanstrichs
- sorgt für hohe Farbtongenauigkeit
- erspart einen Decklackanstrich



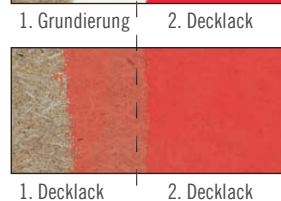
### Vorgetönte Grundierung

Perfektes Ergebnis  
(am Beispiel RAL 3000 Feuerrot)



### Herkömmliche Grundierung

Keine Farbtongenauigkeit  
(am Beispiel RAL 3000 Feuerrot)



### Ohne Grundierung

Geringere Deckkraft  
(am Beispiel RAL 3000 Feuerrot)

Die richtige Vortönung finden Sie auf dem Deckel des Buntlackes.



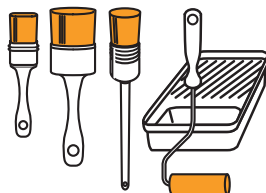
# FÜR JEDEN FARBTON DIE RICHTIGE GRUNDIERUNG

 <b>HORNBACK Acryl Lack</b>	 <b>HORNBACK PU Acryl Lack</b>	 <b>HORNBACK Hybrid Lack</b>	 <b>Grundierung</b>
Cremeweiß	RAL 9001 Cremeweiß	RAL 9001 Cremeweiß	Weiß
-	RAL 9002 Grauweiß	RAL 9002 Grauweiß	Weiß
Reinweiß	RAL 9010 Reinweiß	RAL 9010 Reinweiß	Weiß
Barytweiß	Barytweiß	Barytweiß	Weiß
Glacierweiß	Glacierweiß	Glacierweiß	Weiß
Hellelfenbein	RAL 1015 Hellelfenbein	RAL 1015 Hellelfenbein	Weiß
Goldgelb	RAL 1021 Rapsgelb	RAL 1021 Rapsgelb	Weiß
-	Inesitorange	-	Weiß
-	Caipirinhagrün	-	Weiß
-	RAL 8003 Lehm Braun	-	Grau
Nußbraun	RAL 8011 Nußbraun	RAL 8011 Nußbraun	Grau
Schokobraun	RAL 8017 Schokobraun	RAL 8017 Schokobraun	Grau
Feuerrot	RAL 3000 Feuerrot	RAL 3000 Feuerrot	Grau
Enzianblau	RAL 5010 Enzianblau	RAL 5010 Enzianblau	Grau
-	Bisbeetürkis	-	Grau
-	Vitelotte-Violett	-	Grau
-	RAL 6002 Laubgrün	-	Grau
Moosgrün	RAL 6005 Moosgrün	RAL 6005 Moosgrün	Grau
Silbergrau	RAL 7001 Silbergrau	RAL 7001 Silbergrau	Grau
Anthrazitgrau	RAL 7016 Anthrazitgrau	RAL 7016 Anthrazitgrau	Grau
Lichtgrau	RAL 7035 Lichtgrau	RAL 7035 Lichtgrau	Grau
Tiefschwarz	RAL 9005 Tiefschwarz	RAL 9005 Tiefschwarz	Grau

## 1. VORBEREITUNG

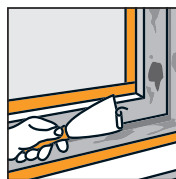

### Werkzeuge und Materialien

wie Pinsel, Rollen usw. laut Übersichtstabelle oder Produktetikett besorgen.



**Die Umgebung** durch das Auslegen von Abdeckplanen schützen. Nicht zu lackierende Stellen vorab mit geeignetem Klebeband abkleben.

**Das zu lackierende Material** muss zuerst von Schmutz, Rost und losen, blätternen und gerissene Altbeschichtungen befreit und die Oberfläche angeschliffen werden. Der Untergrund muss trocken, sauber, fett- und staubfrei sein.



### WERKSTOFF 1. SCHLEIFEN 2. REINIGEN 3. GRUNDIEREN

<b>Eisen &amp; Stahl</b>	Schleifpapier (K120)	Universalverdünner	Rostschutzgrund
<b>Holz</b>	Schleifpapier (K120-K240)	Staubbindetuch	Acryl Multigrund/ ggf. Vorstreichfarbe
<b>Zink, Aluminium &amp; Kupfer</b>	Schleifvlies + Salmiakgeist 1:3 mit Wasser	klares Wasser	Acryl Multigrund
<b>Lackierbare Kunststoffe</b>	+ 1 Tropfen Spülmittel (Netzmittelwäsche)		
<b>Fliesen</b>			Keine Grundierung notwendig
<b>Altanstriche</b>	Schleifvlies (fein) oder Anlauger	Staubbindetuch	Acryl Multigrund

## 2. GRUNDIERUNG

Die richtige Grundierung ist abhängig vom Untergrund. Bitte die Übersichtstabelle der Grundierungen beachten.

## 3. BESCHICHTUNG

Kleine Objekte und schwer zugängliche Stellen mit einem Pinsel und größere Flächen mit der Rolle lackieren.

Die Anzahl der Deckanstriche ist je nach Lack und Einsatzzweck unterschiedlich. Bitte beachten Sie die Hinweise auf dem Produktetikett.

Nach der auf dem Produkt angegebenen Trocknungszeit und einem Zwischenschliff kann erneut überstrichen werden.

### TIPP: FLIESEN LACKIEREN

#### Vorbereitung

Der Untergrund muss trocken, sauber, tragfähig, fettfrei und frei von Silikon sein. Loses Fugenmaterial entfernen und Fehlstellen mit geeigneter Spachtelmasse ausbessern.



#### Grundieren

Vor dem ersten Anstrich die zu beschichtenden Fliesen leicht anschleifen und mit Salmiakgeist nach Gebrauchsanweisung gründlich reinigen. Anschließend mit Wasser abwaschen und trocknen lassen.



#### Endanstrich

Für den Grundanstrich eine erste Schicht HORNBACH Fliesenlack gleichmäßig deckend auftragen. Dabei nass-in-nass arbeiten, um Ansätze zu vermeiden.

Nach einer Trockenzeit von mindestens 6 Stunden den Endanstrich auftragen.

Die endgültige Oberflächenbeständigkeit wird erst nach ca. 7 Tagen erreicht.





## Impressum

HORNBACH Baumarkt AG

Hornbachstraße 11

76879 Bornheim

Deutschland

Sitz Bornheim/Pfalz, Registergericht Landau, HRB 2311

Vorsitzender des Aufsichtsrates:

Albrecht Hornbach

Vorstand:

Erich Harsch (Vorsitzender), Karin Dohm, Susanne Jäger, Karsten Kühn, Ingo Leiner,  
Dr. Andreas Schobert

USt-IdNr. DE 151 116 749

Streitbeilegung

Die Europäische Kommission stellt eine Plattform zur Online-Streitbeilegung (OS) bereit, die Sie unter <https://ec.europa.eu/odr> finden.

Mehr zu diesem Thema sowie zum Verbraucherstreitbeilegungsgesetz finden Sie in unseren AGB.

Alle in dieser Broschüre enthaltenen Angaben, Daten, Ergebnisse usw. wurden von den Autoren nach bestem Wissen und Gewissen erstellt und mit Sorgfalt überprüft. Dennoch sind inhaltliche Fehler nicht auszuschließen. Dieses Werk, einschließlich aller seiner Teile, ist urheberrechtlich geschützt. Jede Verwertung außerhalb der engen Grenzen des Urheberrechtsgesetzes ist ohne schriftliche Zustimmung der HORNBACH Baumarkt AG unzulässig und bei Vorsatz strafbar. Das gilt insbesondere für Fotokopien oder andere Verfahren, Vervielfältigungen jeglicher Art, Übersetzungen, Mikroverfilmungen und Einspeicherung sowie Verarbeitung in elektronischen Systemen oder Maschinen. Vor allem, wenn diese begleitend oder Teil von kommerziellen Aktivitäten sind.



Begleite Dein Projekt online.

## Online-Farbmischservice

- ▶ Wunschfarbton zu Hause auswählen
- ▶ Bequem online bestellen oder reservieren
- ▶ Nach Hause oder in den Markt liefern lassen



Service 



Service 

Lieferzeit:  
3 - 5 Arbeitstage

HORNBACH Baumarkt AG, Hornbachstrasse 11, 76879 Bornheim/Germany  
[www.hornbach.com](http://www.hornbach.com)

Stand 09/2022

Art. Nr. 8249517

