

CARPORT TAUNUS

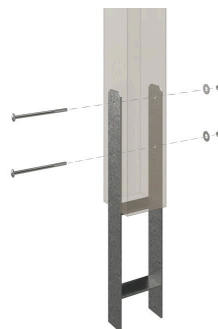
Zeltdach-Carport



CARPORT TAUNUS
374 x 656 cm

Gestaltungsbeispiel

- Massive Konstruktion aus hochwertigem Leimholz (BSH-Fichte)
- Farblich behandelt in eiche hell
- Sparrendach mit 20mm Dachschalung
- Pfosten 12x12cm





Carport

CARPORT TAUNUS 374 X 656 CM, EICHE HELL

Datenblatt / Baubeschreibung

Material	Leimholz, Fichte
Farbe	Eiche hell
Farbbehandlung	Lasiert
Größe	374 x 656 cm
Aufstellbreite (Sockelmaß)	294 cm
Aufstelltiefe (Sockelmaß)	576 cm
Außenbreite inkl. Dachüberstand	374 cm
Außentiefe inkl. Dachüberstand	656 cm
Firsthöhe	314 cm
Traufenhöhe	227 cm
Dachform	Zeltdach
Material Dacheindeckung	Dachschalung
Dachstärke	20 mm
Dachfläche	27.24 m ²
Dachblende	Holzblende
Dachneigung	zur Seite



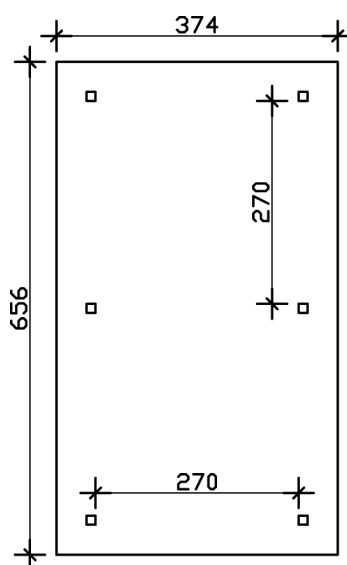
Gefälle	25 °
Dachüberstand vorne	40 cm
Dachüberstand hinten	40 cm
Dachüberstand links	40 cm
Dachüberstand rechts	40 cm
Schindelbedarf á 2m ²	19 Paket(e)
Grundfläche	24.53 m ²
Umbauter Raum	65.26 m ³
Durchfahrtsbreite	270 cm
Durchfahrtshöhe vorne	218 cm
Durchfahrtshöhe hinten	218 cm
Pfostenstärke	12 x 12 cm
Pfostenlänge	220 cm
Pfostenabstand Breite	270 cm
Pfostenabstand Tiefe	270 cm
Pfostenanzahl	6
Verankerung	H-Pfostenanker zum Einbetonieren
Schneelast (sk)	1.05 kN/m ²
Windstaudruck q	0.5 kN/m ²
Montageart	Freistehend
Anzahl Packstücke	1
Verpackungsmaß	Breite: 320 cm, Höhe: 72 cm, Tiefe: 120 cm, 860 kg
Verpackungsgewicht gesamt	860 kg
nicht im Lieferumfang enthalten	Beton
Garantie	5 Jahre gemäß unseren Garantiebedingungen
Lieferhinweis	Für die Anlieferung muss die Zufahrt für 40 t-LKW möglich sein! Die Anlieferung erfolgt frei Bordsteinkante (Festland Deutschland).
Artikelnummer	242801-01-31
EAN-Nummer	4018211035427

CARPORT TAUNUS

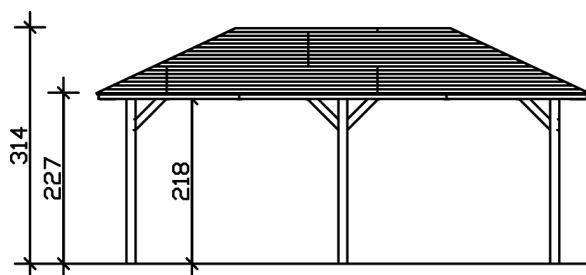
374 x 656 cm



Grundriss



Schnitt



CARPORT TAUNUS

374 x 656 cm
Schnitte und Ansichten Maßstab 1:100



Ansicht Vorne

