

CARPORT EMSLAND

Flachdach-Carport




CARPORT EMSLAND

609 x 604 cm

Gestaltungsbeispiel

- Massive Konstruktion aus hochwertigem Leimholz (BSH-Fichte)
- Farblich unbehandelt
- Stahl-Dachplatten mit Antikondensvlies
- Pfosten 12 x 12 cm





Carport

CARPORT EMSLAND 609 X 604 CM, STAHL-DACHPLATTEN MIT ANTIKONDENSVLIES, NATUR

Datenblatt / Baubeschreibung

Material	Leimholz, Fichte
Farbe	Natur
Farbbehandlung	Unbehandelt
Größe	609 x 604 cm
Aufstellbreite (Sockelmaß)	574 cm
Aufstelltiefe (Sockelmaß)	496 cm
Außenbreite inkl. Dachüberstand	609 cm
Außentiefe inkl. Dachüberstand	604 cm
Firsthöhe	248 cm
Traufenhöhe	236 cm
Gesamthöhe vorne	248 cm
Gesamthöhe hinten	236 cm
Dachform	Flachdach
Material Dacheindeckung	Stahl-Trapezblech mit Antikondensvlies
Farbe Dach	Anthrazit
Dachstärke	0,5 mm



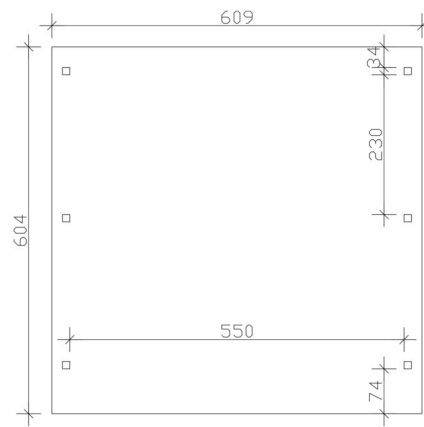
Dachfläche	36.42 m²
Dachneigung	nach hinten
Gefälle	1.2 °
Dachüberstand vorne	74 cm
Dachüberstand hinten	34 cm
Dachüberstand links	17.5 cm
Dachüberstand rechts	17.5 cm
Dachblende	Holzblende mit Aluminium-Abschlusskante
Schneelast (sk)	1.25 kN/m²
Windstaudruck q	0.95 kN/m²
Grundfläche	36.78 m²
Umbauter Raum	89.02 m³
Durchfahrtsbreite	550 cm
Durchfahrtshöhe vorne	223 cm
Durchfahrtshöhe hinten	211 cm
Pfostenstärke	12 x 12 cm
Pfostenlänge	220 cm
Pfostenabstand Breite	550 cm
Pfostenabstand Tiefe	230 cm
Pfostenanzahl	6 Stück
Verankerung	H-Pfostenanker zum Einbetonieren
Montageart	Freistehend
nicht im Lieferumfang enthalten	Beton
Garantie	5 Jahre gemäß unseren Garantiebedingungen
Verpackungsgewicht gesamt	848 kg
Anzahl Packstücke	1
Verpackungsmaß	Breite: 610 cm, Höhe: 52 cm, Tiefe: 120 cm, 848 kg
Artikelnummer	250097-00-41
EAN-Nummer	4018211250097

CARPORT EMSLAND

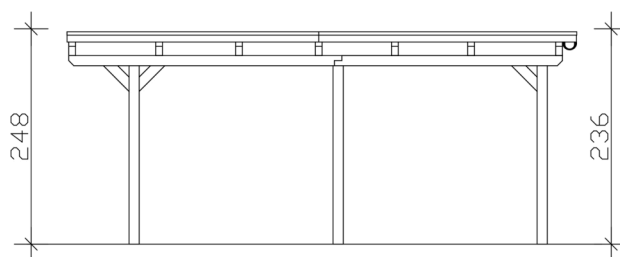
609 x 604 cm



Grundriss



Schnitt



CARPORT EMSLAND

609 x 604 cm
Schnitte und Ansichten Maßstab 1:100



Ansicht Vorne

