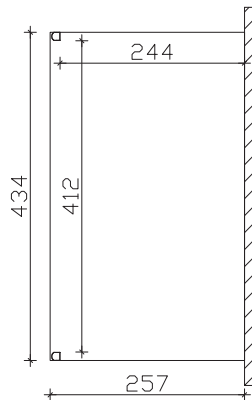
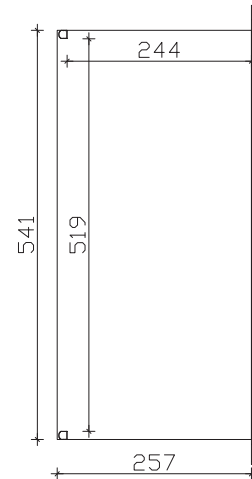


weiß 224555-11-70
anthrazit 224555-13-70

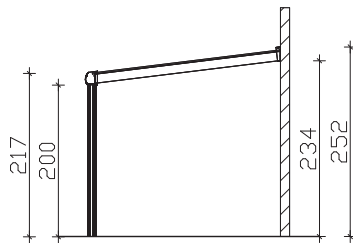


Grundriss

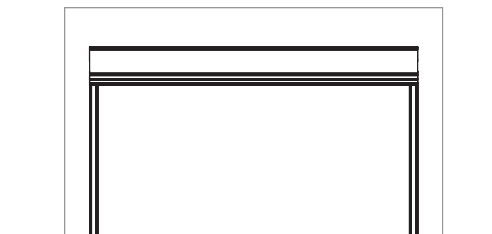
weiß 224609-11-70
anthrazit 224609-13-70



Grundriss



Schnitt



Ansicht 434cm

M 1:100

"Modena" Terrassenüberdachung 434cm / 541cm x 257cm

Datenblatt / Baubeschreibung

Material	Aluminium, pulverbeschichtet, weiß RAL 9016 / anthrazit DB 703
Pfosten	2 Stück 11x11x202cm (vorne gerundet)
Dacheindeckung	Glasplatten, VSG, 10mm
Schneelast	sk = 0,85kN/m ²
Breite x Tiefe	434cm / 541cm x 257cm
Gesamthöhe / Durchgang	217-252cm / 200cm
Fläche (umb.Raum)	11,15m ² (26,04m ³) / 13,90m ² (32,47m ³)
Dachneigung	7°
Verpackungseinheit	BxLxH 120x440/550x50cm / Gewicht 463/557kg
Inklusive Aufbauanleitung	Montagematerial, Pfostenlaschen zum Einbetonieren, Regenrinne mit Ablauf, integrierter Wandabschluss (ohne Dübel für Wandbefestigung)