

INNENFARBEN

Welches Produkt für mein Projekt?

Schritt für Schritt zum perfekten Ergebnis



Die HORNBACH Innenfarben decken alle Anwendungsbereiche ab. Die Produktbeschaffenheiten sind erstklassig: leichte Verarbeitung, hohe Deckkraft, und brillanter Weißgrad. Nahezu alle Qualitäten sind über das moderne Mischsystem abtönbar. Die Farbvielfalt ist praktisch unbegrenzt und jederzeit nachkaufbar. Die HORNBACH Innenfarben repräsentieren den Stand der Technologie.

Welches Produkt zu deinem individuellen Projekt passt, können der nachstehenden Grafik entnommen werden.



Farbige und Weiße Wände



Sensible Wohnräume



Stark beanspruchte Oberflächen



Mineralische Untergründe



Gipskarton















Räume mit hoher Luftfeuchtigkeit



Nikotinflecken



PRODUKTÜBERSICHT WEISSE UND FARBIGE WÄNDE

PROJEKT	OPTIK	PRODUKT	EIGENSCHAFTEN	DECKKRAFT GEPRÜFT NACH DIN EN 13300	NASSABRIEB GEPRÜFT NACH DIN EN 13300	TAPETE	GLAS- GEWEBE	GIPS- KARTON	PUTZ	MAUER- WERK	WERKZEUG		ANSTRICHAUFBAU (Empfohlene Zahl der Anstriche)
weisse und farbige Wände	matt	 ** 5997972	Meister Polar Weiß Plus konservierungsmittelfrei spritzfrei deckt direkt mit nur einem Anstrich, perfektes Oberflächenergebnis, stumpfmattes Anstrichbild	Klasse 1 bei einer Ergiebigkeit von 8 m²/l	Klasse 1 entspricht „scheuer- beständig“ nach DIN 53778	✓	✓	✓	✓	✓	Pinsel, Roller, Sprühgerät	 *	Acryl-Tiefengrund + 1 x Meister Polar Weiß Plus
		 ** 3835302	Meister Polar Weiß konservierungsmittelfrei spritzfrei schneeweiße Dispersionsfarbe für hochwertige Wand- und Deckenanstriche, hervorragende Deckkraft bei hoher Ergiebigkeit	Klasse 1 bei einer Ergiebigkeit von 8 m²/l	Klasse 2 entspricht „scheuer- beständig“ nach DIN 53778	✓	✓	✓	✓	✓	Pinsel, Roller, Sprühgerät	 *	Acryl-Tiefengrund + 1-2 x Meister Polar Weiß
		 ** 10135137	Wand- und Deckenfarbe konservierungsmittelfrei die universelle Wohnraumfarbe, ideale Einstiegs- qualität für Neu- und Renovierungsanstriche im ganzen Haus	Klasse 2 bei einer Ergiebigkeit von 7 m²/l	Klasse 3 entspricht „wasch- beständig“ nach DIN 53778	✓				✓	Pinsel, Roller, Sprühgerät	 *	Acryl-Tiefengrund + 2 x Wand und Deckenfarbe
		 ** 10500011	Lehmrollputz mittel weißer ökologischer Strukturputz aus dem natürlichen Baustoff Lehm, wirkt feuchtigkeitsregulierend und ausgleichend auf das Raumklima							✓	✓	Roller, Flächenstreicher	
	seidenglänzend	 ** 4678781	Seidenlatex hochwertige Seidenglanzoptik für hoch strapazier- fähige, abriebfeste Wand- und Deckenanstriche	Klasse 2 bei einer Ergiebigkeit von 6 m²/l	Klasse 1 entspricht „scheuer- beständig“ nach DIN 53778	✓	✓	✓	✓		Pinsel, Roller, Sprühgerät	 *	Acryl-Tiefengrund + 2 x Seidenlatex
	glänzend	 ** 3111931	Glanzlatex brillanter Glanz und hoher Schutz, extrem reinigungsfähig	Klasse 2 bei einer Ergiebigkeit von 6 m²/l	Klasse 1 entspricht „scheuer- beständig“ nach DIN 53778	✓	✓	✓	✓		Pinsel, Roller, Sprühgerät	 *	Acryl-Tiefengrund + 2 x Glanzlatex
	Raufaseroptik	 ** 500210	Flüssige Raufaser Raufaseroptik, mittlere Körnung. Einfach aufrollen				✓	✓	✓	✓		Pinsel, Roller	



Das HORNBACH-MIX-Logo zeigt dir welche Produkte über unseren Farbmischservice abmischbar sind.



Produkte mit diesem Icon können mit einem dafür ausgewiesenen Sprühgerät gesprüht werden.









*Abgetönte MIX-Ware enthält Konservierungsmittel

**



www.blauer-engel.de/uz102

**PRODUKTÜBERSICHT
BESONDERE LEISTUNGEN**

PROJEKT	OPTIK	PRODUKT	EIGENSCHAFTEN	DECKKRAFT GEPRÜFT NACH DIN EN 13300	NASSABRIEB GEPRÜFT NACH DIN EN 13300	TAPETE	GLAS- GEWEBE	GIPS- KARTON	PUTZ	MAUER- WERK	WERKZEUG	ANSTRICHAUFBAU (Empfohlene Zahl der Anstriche)
Sensible Wohnräume	matt	 5815342	Silikatfarbe Innen Konservierungsmittelfreie Mineralfarbe, verkieselt auf mineralischen Untergründen, sehr widerstandsfähig, hoch atmungsaktiv	Klasse 1 bei einer Ergiebigkeit von 7 m ² /l	Klasse 2 entspricht „scheuerbeständig“ nach DIN 53778			✓	✓	✓	Pinself, Roller, Sprühgerät	Silikat-Grundierung Innen + 2 x Silikatfarbe Innen
		 10499989	Lehmfarbe feuchtigkeitsregulierende Naturfarbe auf Lehm-basis für innen, wird überwiegend aus natürlichen Rohstoffen hergestellt	Klasse 2 bei einer Ergiebigkeit von 7 m ² /l	Klasse 3 entspricht „waschbeständig“ nach DIN 53778	✓	✓	✓	✓	✓	Pinself, Roller, Deckenbürste	2 x Lehmfarbe
		 10472890	Naturweiß konservierungsmittelfreie Wandfarbe für ein gesundes Wohnumfeld, reizstofffrei, ideal geeignet für gesundheitlich sensible Personen und Allergiker	Klasse 1 bei einer Ergiebigkeit von 6,5 m ² /l	Klasse 3 entspricht „waschbeständig“ nach DIN 53778	✓	✓	✓	✓			Pinself, Roller, Sprühgerät
Stark beanspruchte Oberflächen	matt	 8666151	Prokeran extrem kratz- und abriebfest, reinigungsfähig, strukturerhaltend	Klasse 2 bei einer Ergiebigkeit von 5 m ² /l	Klasse 1 entspricht „scheuerbeständig“ nach DIN 53778	✓	✓	✓	✓	✓	Pinself, Roller	Acryl-Tiefengrund + 2 x Prokeran
	seidenglänzend	 5815342	Seidenlatex hochwertige Seidenglanzoptik für hoch strapazierfähige, abriebfeste Wand- und Deckenanstriche	Klasse 2 bei einer Ergiebigkeit von 6 m ² /l	Klasse 1 entspricht „scheuerbeständig“ nach DIN 53778	✓	✓	✓	✓		Pinself, Roller, Sprühgerät	Acryl-Tiefengrund + 2 x Seidenlatex
	glänzend	 10500011	Glanzlatex brillanter Glanz und hoher Schutz, extrem reinigungsfähig	Klasse 2 bei einer Ergiebigkeit von 6 m ² /l	Klasse 1 entspricht „scheuerbeständig“ nach DIN 53778	✓	✓	✓	✓		Pinself, Roller, Sprühgerät	Acryl-Tiefengrund + 2 x Glanzlatex
Mineralische Untergründe	matt	 4678781	Silikatfarbe Innen konservierungsmittelfreie Mineralfarbe, verkieselt auf mineralischen Untergründen, sehr widerstandsfähig, hoch atmungsaktiv	Klasse 1 bei einer Ergiebigkeit von 7 m ² /l	Klasse 2 entspricht „scheuerbeständig“ nach DIN 53778			✓	✓	✓	Pinself, Roller, Sprühgerät	Silikat-Grundierung Innen + 2 x Silikat-Farbe Innen
		 3111931	Lehmrollputz mittel weißer ökologischer Strukturputz aus dem natürlichen Baustoff Lehm, wirkt feuchtigkeitsregulierend und ausgleichend auf das Raumklima					✓	✓	✓	Roller, Flächenstreicher	Acryl-Tiefengrund + 2 x Lehmrollputz mittel

Das HORN-BACH-MIX-Logo zeigt dir welche Produkte über unseren Farbmischservice abmischbar sind.









Produkte mit diesem Icon können mit einem dafür ausgewiesenen Sprühgerät gesprüht werden.
*Abgetönte MIX-Ware enthält Konservierungsmittel



Für weitere Projekt-Anleitungen rund ums Streichen besuche unsere Website unter www.hornbach.de oder www.hornbach.at

PRODUKTÜBERSICHT NÜTZLICHE PROBLEMLÖSER

PROJEKT	OPTIK	PRODUKT	DECKKRAFT GEPRÜFT NACH DIN EN 13300	NASSABRIEB GEPRÜFT NACH DIN EN 13300	TAPETE	GLASGEWEBE	GIPSKARTON	PUTZ	MAUERWERK	WERKZEUG	ANSTRICHAUFBAU (Empfohlene Zahl der Anstriche)	
Nikotinflecken	matt	 3809820	Klasse 1 bei einer Ergiebigkeit von ca. 6 m ² /l	Klasse 3 entspricht „wasch- beständig“ nach DIN 53778	✓	✓	✓	✓		Pinsel, Roller, Sprühgerät	 Isolier- Sperrgrund + 3 x Isoliersperre	
		<p>Isoliersperre Deckt Flecken sicher ab und verhindert das Durchschlagen. Ideal für Renovierungen.</p>										
		<p>! Tipp: Bei Bedarf die Untergründe vor dem Anstrich mit Isolier-Sperrgrund vorbehandeln.</p>										
Schimmelbefall	matt	 10335376	Klasse 2 bei einer Ergiebigkeit von ca. 6 m ² /l	Klasse 3 entspricht „wasch- beständig“ nach DIN 53778	✓	✓	✓	✓		Pinsel, Roller, Sprühgerät	 2 x Bad- und Küchen- farbe	
		<p>Bad- und Küchenfarbe Für Feuchträume geeignet, hoch wirksam, sehr gute Deckkraft</p>										
Gipskarton	matt	 8569807	Klasse 1 bei einer Ergiebigkeit von ca. 6 m ² /l	Klasse 2 entspricht „scheuer- beständig“ nach DIN 53778	✓	✓	✓	✓	✓	Pinsel, Roller, Sprühgerät	 1 x Trocken- baufarbe	
		<p>Trockenbaufarbe Spezialdispersionsfarbe für stark saugende Untergründe. Wirkt haftvermittelnd und ausgleichend. Keine Grundierung notwendig.</p>										


Warum Grundieren?

Egal, für welchen Wandbelag du dich entscheidest, eine Grundierung ist die Basis für den Projekt-Erfolg! Mit einer Grundierung schaffst du einen leicht aufgerauten, griffigen Untergrund, auf dem die weiteren Schichten gut haften. Dadurch stellst du sicher, dass der Neuanstrich nicht abblättert. Dabei solltest du vorher die Tragfähigkeit, Saugfähigkeit und Haftung des Untergrundes testen. Davon hängt dann die Art der Grundierung, der Anstrich und das Mischverhältnis ab.

Acryl-Tiefengrund



hohes Eindringvermögen
für gute Tiefenwirkung




Gute Tiefenwirkung

Ideal für sandende, poröse, alte und leicht krebende Untergründe. Reguliert ungleichmäßige Saugfähigkeit. Atmungsaktiv, schadstoffarm, geruchsneutral und leicht verarbeitbar.

Silikat-Grundierung



beste Untergrundvoraussetzung für nachfolgende Anstriche mit HORNBACH Silikat-Farbe Innen



Geling-Garantie:

Farblose Dispersions-Silikat-Grundierung zur Festigung von saugenden Untergründen im Innenbereich vor dem Streichen mit Silikat-Farbe. Sie hat eine hohe Tiefenwirkung, reguliert ungleichmäßige Saugfähigkeit und ist hoch diffusionsfähig.

Haftgrund



- hohe Haftung auf glatten Untergründen,
- schafft einen verkieselungsfähigen Untergrund

Perfekter Haftvermittler

Zur Aufbereitung von Altanstrichen im Innen- und Außenbereich für einen perfekten Anstrich.

Gel-Tiefengrund



- leichte Verarbeitung
egalisiert die Saugfähigkeit des Untergrundes
- verfestigt den Untergrund

Wasserbasierter, gelartiger Tiefengrund für innen

Gelartiger Tiefengrund auf Reinacrylat-Basis. Die gelartige Komfoteinstellung der Grundierung ermöglicht die einfache und schnelle Verarbeitung ohne lästiges Tropfen und Spritzen beim Auftragen, insbesondere bei Arbeiten über Kopf.

Grundierfarbe



- leichte Verarbeitung
- verhindert Streiflicht
- unterstützt den gleichmäßigen Verlauf
- gute Haftung zum Untergrund für die perfekte Oberfläche

Weiße Grundierung, ideal für nicht strukturierte Flächen im Innenbereich

Weiß pigmentierte, lösemittelfreie Grundierung mit funktionellen Eigenschaften. Optimal geeignet für die Erstellung von glatten Wandflächen, auch in Verbindung mit Vliestapeten. Sehr gute Haftung zwischen Untergrund und Anstrich. Einsetzbar auf allen im Innenbereich vorkommenden Untergründen wie Putze, Faserzement- und Gipskartonplatten, Vliestapeten, Glasgewebe, Raufaser sowie Strukturputzen oder Papier.

1. Vorbereiten

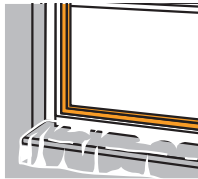
Prüfe zuerst den Untergrund: Mit der Hand ohne Druck über die zu streichenden Flächen wischen. Stellst du weißen oder kreideartigen Abrieb fest, kann der Anstrich nicht darauf haften. Empfehlung: Oberfläche reinigen, danach mit HORN-BACH Acryl-Tiefengrund verfestigen.



Prüfung der Saugfähigkeit: Presse einen wassergetränkten Schwamm auf die Wand. Bleibt ein sichtbarer Feuchtflecken zurück, grundiere die Wand mit HORN-BACH Acryl-Tiefengrund.



Ableben: Das Abkleben von Sockelkanten, Fenster- und Türrahmen etc. nicht vergessen. Eine sinnvolle Ergänzung ist die großflächige Abdeckfolie, die direkt mit dem Klebeband verbunden wird. So schützt du wirkungsvoll Bodenflächen oder Einrichtungen vor möglichen Farbspritzern.



2. Grundieren

Streiche den Tiefengrund gleichmäßig mit der HORN-BACH Tiefengrundbürste auf, vermeide Tropfenbildung. Über Nacht trocknen lassen.

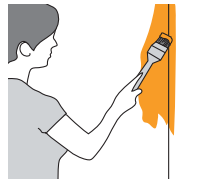


3. Deckanstrich

Decke zuerst: Beginne deinen Anstrich im Deckenbereich. Die Verwendung eines Teleskopstabs ermöglicht zügiges Arbeiten.



Mit Ecken und Kanten anfangen: Bei Ecken und Kanten erfolgt dein Farbauftrag am besten mit einem Flachpinsel oder mit einer kleinen Farbbrolle mit maximal 10 cm Breite.

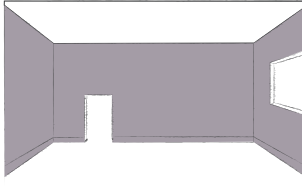


Noch während die Detailanstriche nass sind, beginne mit dem Flächenanstrich.

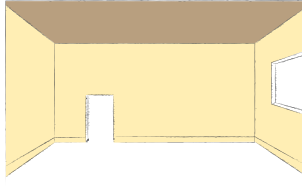


RÄUME MIT FARBEN GESTALTEN

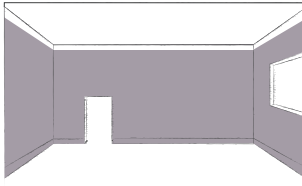
Mit dem gezielten Einsatz von getönten Wandfarben können Räume optisch verändert werden. So kannst du den Raum gezielt durch Farben weiter erscheinen lassen oder gemütlicher gestalten. Durch die einzelnen Farbwirkungen kannst du hohe Decken visuell niedriger werden lassen oder fehlendes Sonnenlicht mit passenden Farbtönen ausgleichen.



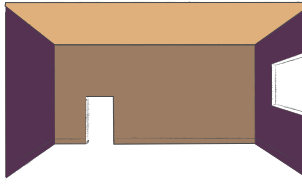
Sollen deine Räume kleiner und gemütlicher wirken oder die Decken nicht ganz so hoch erscheinen, streiche mit dunkleren Tönen, die behaglich und edel wirken.



Dunkle Farben lassen hohe Decken niedriger erscheinen. Diese Wirkung kann noch verstärkt werden, wenn noch einige Zentimeter der Wand in dem Farbton gestrichen wird.




Damit deine Decken noch höher wirken, kannst du zwischen Decke und Wand einen weißen Streifen stehen lassen.



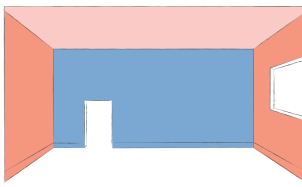
Durch dunkle Farbkombinationen kannst du deinen Raum gemütlicher und wärmer gestalten.




Der Raum erhält durch die kalte Farbe Tiefe.



Warme Farben drängen nach vorne.



Durch den Kalt/Warm-Kontrast können extreme Raumdimensionen vorgetäuscht werden.



Mauervorsprünge werden durch warme Kontrastfarben besonders betont.

FARBEN GEZIELT EINSETZEN



WAND FÜR MUSTER ABKLEBEN – SO EINFACH GEHT DAS!

So gehts - Farbe an Farbe



Muster mit Hilfe von Wasserwaage einzeichnen.




Ableben

Markierung mit Klebeband abkleben, ca. 1 Meter aufziehen, an der äußersten Markierung ansetzen und alle 10 cm festdrücken. Mit Tuch, Bürste oder Nahtroller drüberstreichen.



Absperren

Mit Pinsel oder kleiner Rolle den Flächenfarbton über das Klebeband streichen und trocknen lassen, um ein Unterlaufen des Klebebands zu vermeiden.

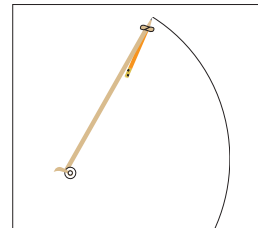
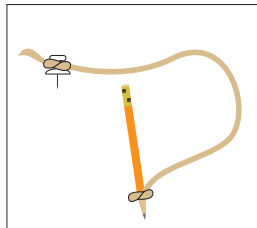


Streichen

Gewünschten Farbton streichen und das Klebeband abziehen.

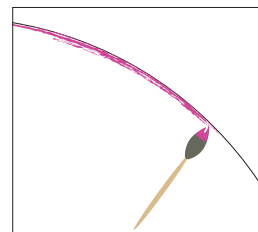
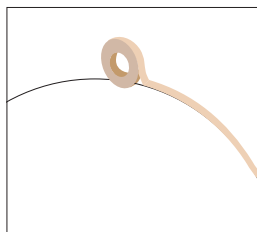
WERDE KREATIV! MACHE DEINE WÄNDE ZUM OPTISCHEN HINGUCKER.

Kreise



Kreise einzeichnen

Kleine Kreise kannst du mit Hilfe eines Tellers, Eimers oder zugeschnittener Pappe einzeichnen. Für **große Kreise** in den Mittelpunkt des angedachten Kreises einen Nagel schlagen oder dort eine Stecknadel befestigen. Daran einen Faden knoten, an dessen Ende ein Bleistift befestigt wird. Mit dem Bleistift den Faden spannen und ringsum einen Kreis zeichnen.



Ableben und Ausmalen


Entlang des Striches abkleben. Stärkeres gekrepptes Malerband verwenden (das sich leichter um Kurven legen lässt). Alternativ ohne Ableben ausmalen: Hierfür zunächst mit einem feinen Pinsel die Konturen des Kreises nachmalen und danach mit einem breiten Pinsel ausfüllen.

Abgerundete Ecken



Nehme hierfür einen Teller (Topf, Eimer etc.) und zeichne mit dem Bleistift am Rand entlang.

Arbeiten mit Schablonen



Anbringen

Schablone mit Feinkrepp-Kleband an die gestrichene und getrocknete Wand anbringen.

Streichen

Wandfarbe mit einem Schablonenpinsel auf die Schablone tupfen. Schablone direkt abnehmen und trocknen lassen.

Grosse Flächen einfach und schnell beschichten!



Mit diesem Icon gekennzeichnete Produkte lassen sich auch mit einem Sprüngerät oder einem Roller gut auftragen.

TIPP: Worauf sollte man beim Sprühen achten?

Achte darauf, dass die zu beschichtenden Flächen sauber, staubfrei, fettfrei, trocken und bei Metall rostfrei sind. Für eine gleichmäßige, strukturfreie Beschichtung darf das Material nicht zu zähflüssig sein. Die Farbe sollte gut aufgerührt sein, da sich Partikel absetzen. Teste optimale Farbmenge und die beste Sprühstrahleinstellung für dein Projekt an einem Probestück oder einer nicht sichtbaren Stelle, bevor du mit der Arbeit beginnst. Orientiere dich hierbei an unserem Sprayguide, um die optimalen Voraussetzungen für dein Projekt zu schaffen.



Millionen Farbtöne

– das HORNBACH-Farbmischsystem



Das HORNBACH-MIX-Logo zeigt, welche Produkte über unseren Farbmischservice abmischbar sind.

1. Wunschton aussuchen:

Das **HORNBACH Mischsystem** enthält über 1.000.000 Töne, abmischbar in über 20 Produkten und zählt damit zu den besten internationalen Mischsystemen des Marktes.

2. Wunschfarbton mischen lassen:

An unserer Farbmischtheke findest Du kompetente Ansprechpartner, die Dir bei der Auswahl zur Seite stehen. Du kannst zwischen vielen Gebindegrößen und verschiedenen Qualitäten wählen.

3. Wunschton streichen:

Deine Wunschfarbe können wir auch noch nach Jahren farbtongenau nachmischen.



HORNBACH Baumarkt AG, Hornbachstraße 11, 76879 Bornheim



Begleite Dein Projekt online.

Online-Farbmischservice

- ▶ Wunschfarbton zu Hause auswählen
- ▶ Bequem online bestellen oder reservieren
- ▶ Nach Hause oder in den Markt liefern lassen

Lieferzeit:
3-5 Arbeitstage



Service



Service



Service



Service

Manufactured for
HORNBACH Baumarkt AG, Hornbachstraße 11, 76879 Bornheim/Germany
product@hornbach.com, www.hornbach.com

Stand 23/2024_A1

Art.-Nr. 35780

