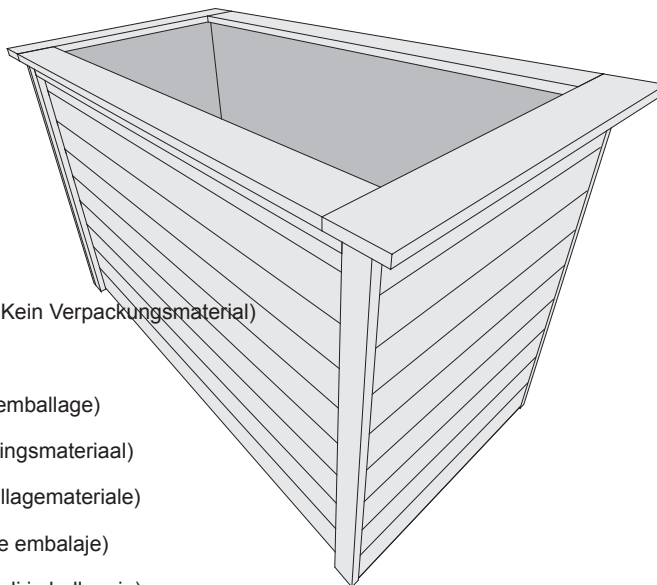



66580 66581 66578 66579 66582 66583
88499 88498 88500 88501 38236 38237



 Innenliegende Folie ist Bestandteil des Bausatzes (Kein Verpackungsmaterial)

 Inner foil is part of the kit (no packaging material)


 Le film intérieur fait partie du kit (pas de matériel d'emballage)

 Binnenfolie maakt deel uit van de kit (geen verpakkingsmateriaal)

 Den indvendige folie er en del af sættet (intet emballagemateriale)

 La lámina interior forma parte del kit (sin material de embalaje)

 La pellicola interna fa parte del kit (senza materiale di imballaggio)

 Vnitřní fólie je součástí sady (bez obalového materiálu).

 Notranja folija je del kompleta (brez embalažnega materiala)



Das komplette
Farbangebot
finden Sie auf:

[www.KARIBU-
FARBENSHOP.de](http://www.KARIBU-FARBENSHOP.de)

 **Aufbauanleitung**

 **Building Instructions**

 **notice de montage**

 **montagehandleiding**

 **Montagevejledning**

 **Instrucciones de construcción**

 **Istruzioni per il montaggio**

 **Montážní návod**

 **Navodila za sestavljanje**

Bitte bewahren Sie die Anleitung und den Garantieschein zur Seriennummer auf.

Vernichten Sie diese erst nach Ablauf der Garantiezeit.

Eventuelle Beanstandungen können mithilfe der Stückliste einfacher zugeordnet werden.

Beigelegte Dokumente

- Informationsheft
- Garantieschein zur Seriennummer
- Typenschild inkl. Warnhinweise (Sauna)
- ggf. Zubehör-Anleitungen in externen Paketen

- *  Nicht im Lieferumfang enthalten
 Not included
 Non comprises dans la livraison
 Niet bijgeleverd

-  No forman parte del suministro
 Non incluso
 V ceně není zahrnuto
 Ikke inkluderet
 Ni včlučeno v obseg dobave

- 1  Länge muss ermittelt und zugesägt werden
 Length must be determined and sawn
 La longueur doit être déterminée et sciée
 De lengte moet worden bepaald en worden gezaagd

-  La longitud debe ser determinada y aserrada
 La lunghezza deve essere determinata e segata
 Délka musí být určena a rozřezána
 Længden skal bestemmes og saves
 Določiti je treba dolžino in jo odrezati po velikosti.

- 2  Nicht gebraucht
 Not needed
 Pas nécessaire
 Niet nodig

-  No es necesario
 Non necessario
 Není nutná
 Ikke nødvendigt
 Ne uporabljaja se

- 3  Mit Zubehör
 With accessories
 Avec accessoires
 Met toebehoren


-  Con accesorios
 Con accessori
 S příslušenstvím
 Med tilbehør
 Z dodatki

- 4  Fixiert vorübergehend
 Fixed temporarily
 Temporairement fixe
 Tijdelijk vast


-  Temporalmente fijo
 Temporaneamente fisso
 Dočasně pevný
 Midlertidigt rettet
 Začasno popravi


- 5  Bestand vom Haus
 Inventory of the house
 Inventaire de la maison
 Inventaris von het huis


-  Inventario de la casa
 Inventario della casa
 Inventář domu
 Inventar af huset
 Inventarizacija hiše


 Vergleichen Sie zuerst die Material-liste mit Ihrem Paketinhalt! Bitte haben Sie Verständnis, dass Beanstandungen nur im nicht aufgebauten Zustand bearbeitet werden können!


 Vergelijk eerst de lijst van materialen met de inhoud van uw pakket! Reclamaties kunnen alleen in behandeling worden genomen zolang de onderdelen nog niet zijn gemonteerd!


 Confrontate questa distinta materiali prima con il contenuto del pacchetto! Vi preghiamo di comprendere che eventuali reclami possono essere accolti solo prima del montaggio!


 First compare the list of materials with your package contents! Please understand that complaints can be processed in the non-built status only!

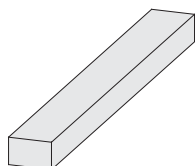
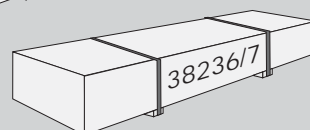
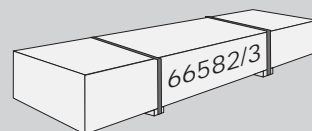
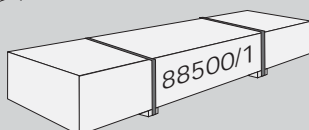
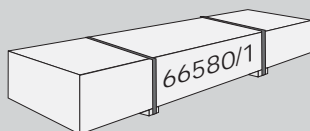
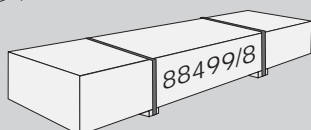
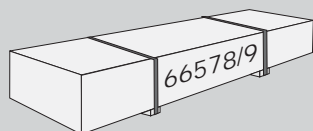
 Start med at kontrollere materialelisten med indholdet af den leverede pakke! Vi gør venligst opmærksom på at reklamationer kun kan behandles for materialer som ikke er blevet bearbejdet!

 Nejprve překontrolujte obsah balení podle materiálového listu! Mějte pochopení pro to, že případnou reklamaci se můžeme zabývat pouze tehdy, když díly nebudou smontované! Za pomoci tohoto seznamu můžete jednotlivé díly přiřadit k montážnímu návodu.

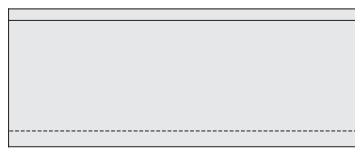
 Commencez par comparer la liste du matériel avec le contenu de votre paquet! Sachez que nous traitons uniquement les réclamations concernant le matériel à l'état non monté!

 En primer lugar, compare la lista de material con el contenido del paquete. Rogamos entienda que las reclamaciones sólo pueden ser tramitadas antes de montar el objeto!

 Najprej primerajte seznam materialov z vsebino vašega paketa! Upoštevajte, da lahko pritožbe obravnavamo le v nesestavljenem stanju!



2 x B1	535 x 45 x 18 mm	ID 22932
8 x B2	800 x 45 x 18 mm	ID 24796
2 x B3	1135 x 45 x 18 mm	ID 63866
2 x B4	686 x 95 x 18 mm	ID 72485
2 x B5	1133 x 95 x 18 mm	ID 84881



18 x R1	590 x 96 x 19 mm	ID 16692
18 x R2	1190 x 96 x 19 mm	ID 57811



1 x	ID 65384
-----	----------

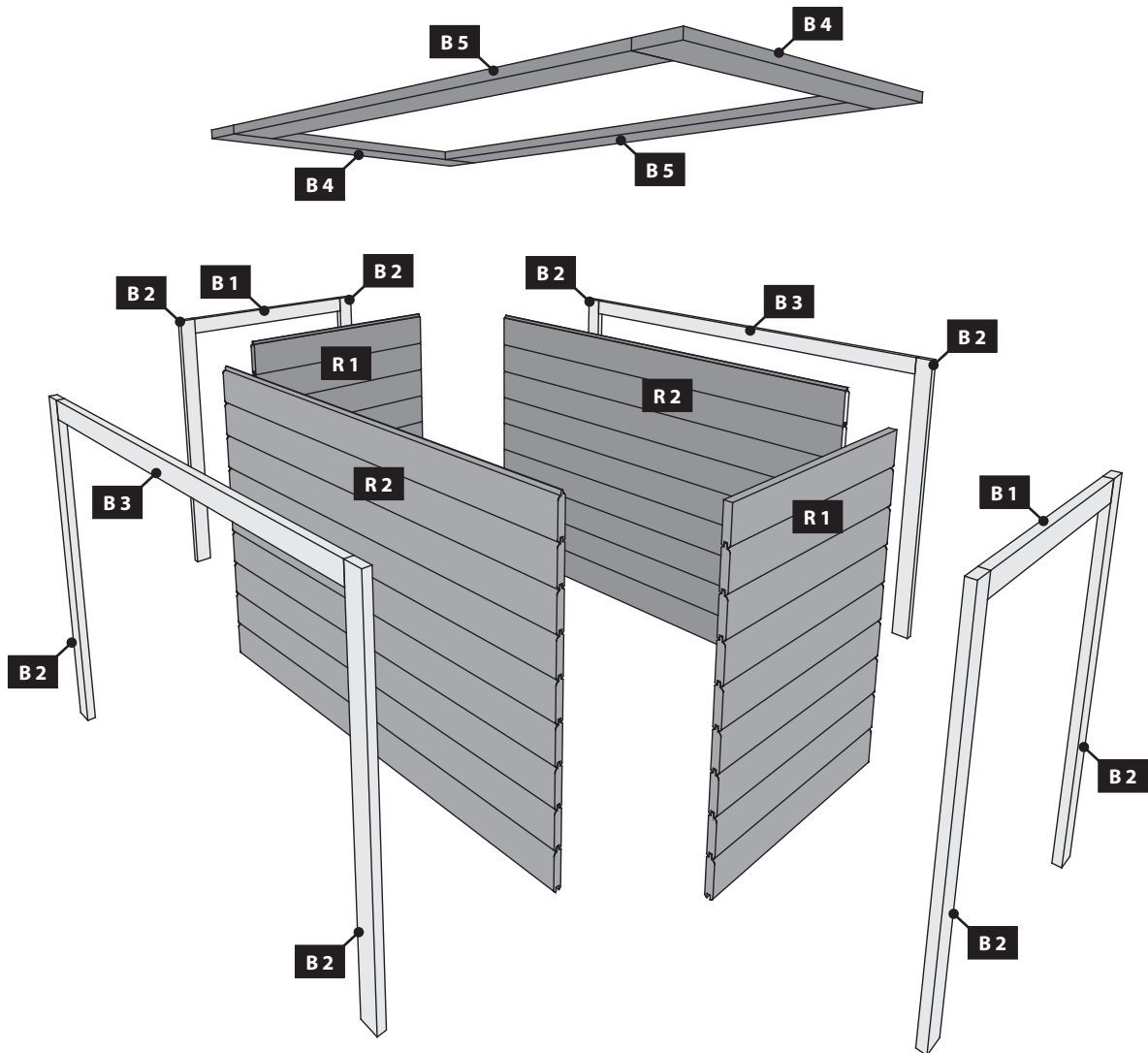



180	4 x 35 mm	ID 3687
40	4 x 50 mm	ID 3688


 Übersicht
 Overview
 enquête

 overzicht
 undersøgelse
 estudio


 sondaggio
 přehled
 Pregled




 Lieber Kunde, achten Sie auf die richtige Aufbau-Variante!


 Geachte klant, let dan op de juiste montage-versie!


 Dear customer, pay attention to the correct design variant!

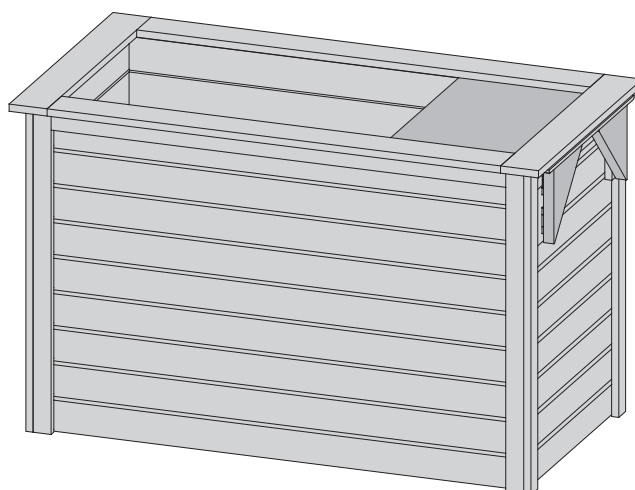
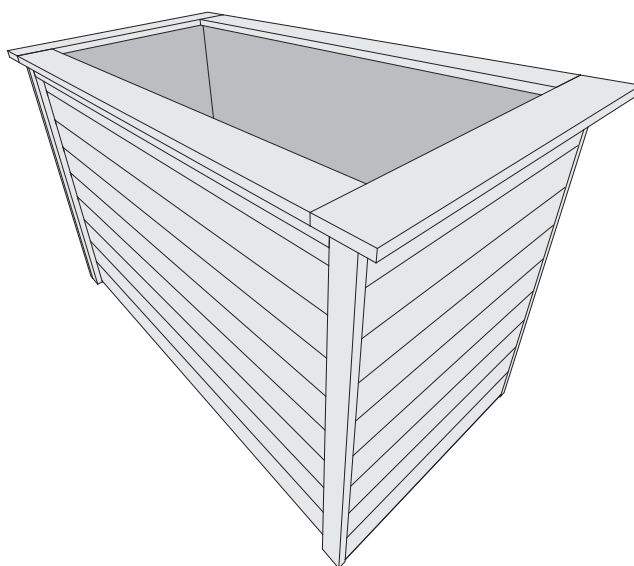
 Cher client, attention à la version de montage correct!

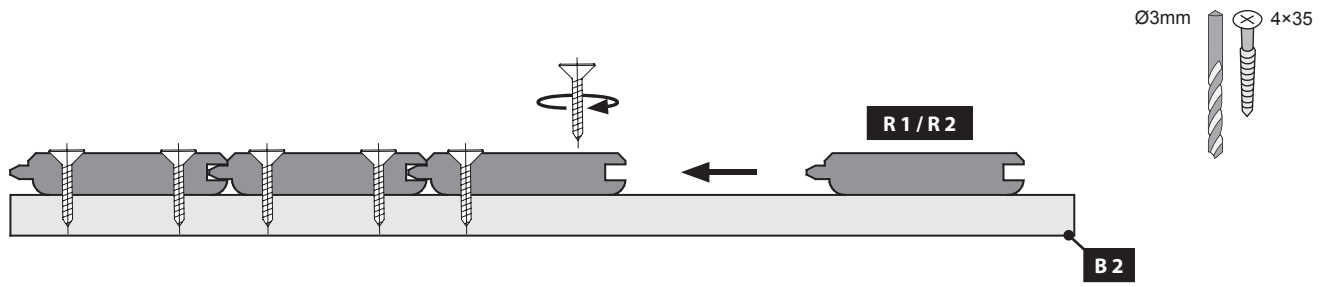
 Estimado cliente, prestar atención a la versión montaje correcto!

 Caro cliente, prestare attenzione alla versione corretto montaggio!


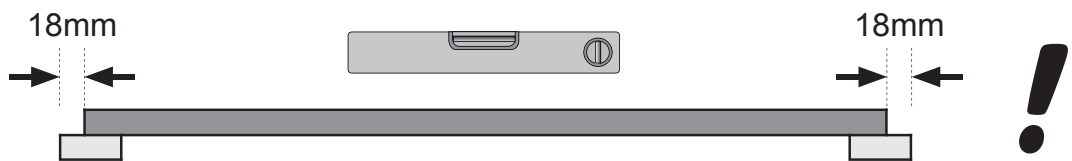
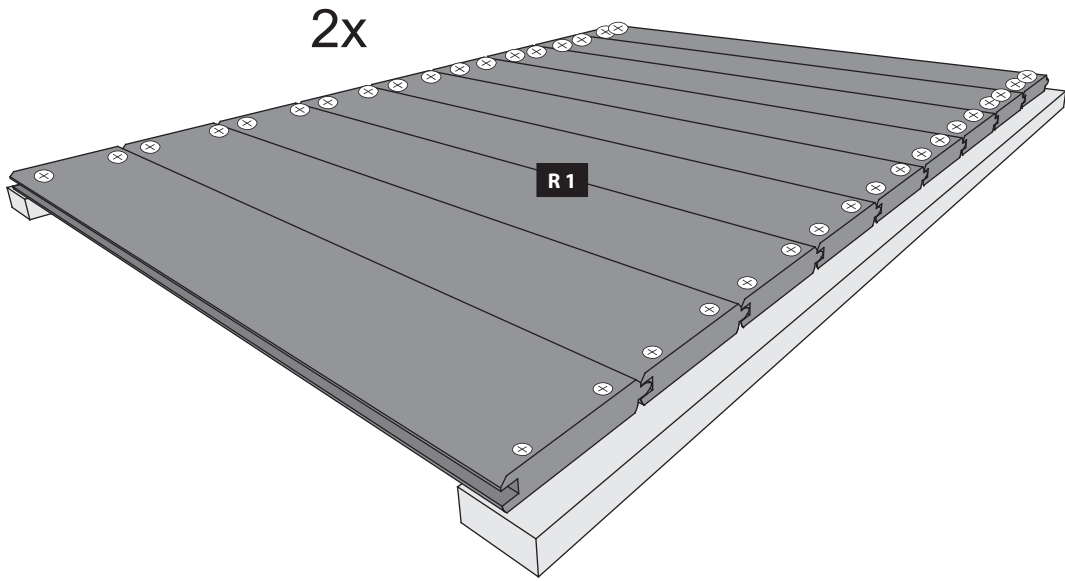
 Vážený zákazníku, dbát na správnou montážní verzi!

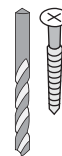
 Drahá stranka, preporučajte se, da ste izbrali pravo različico nadgradnje!



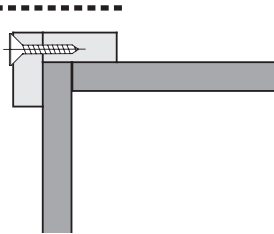


01


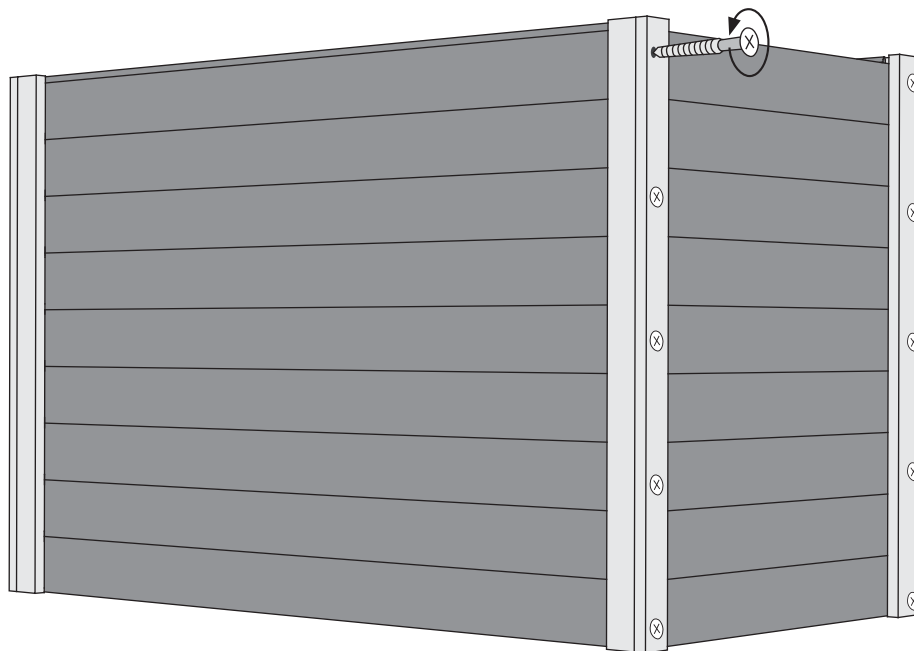


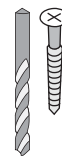


-  Bündig!
-  Flush!
-  Affleurement!
-  Gelijk!
-  I flugt!
-  Aras!
-  Combacia!
-  Stejný!
-  Splakovanje!



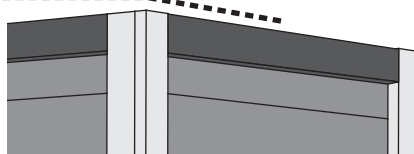



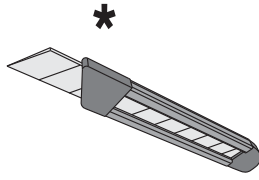
02



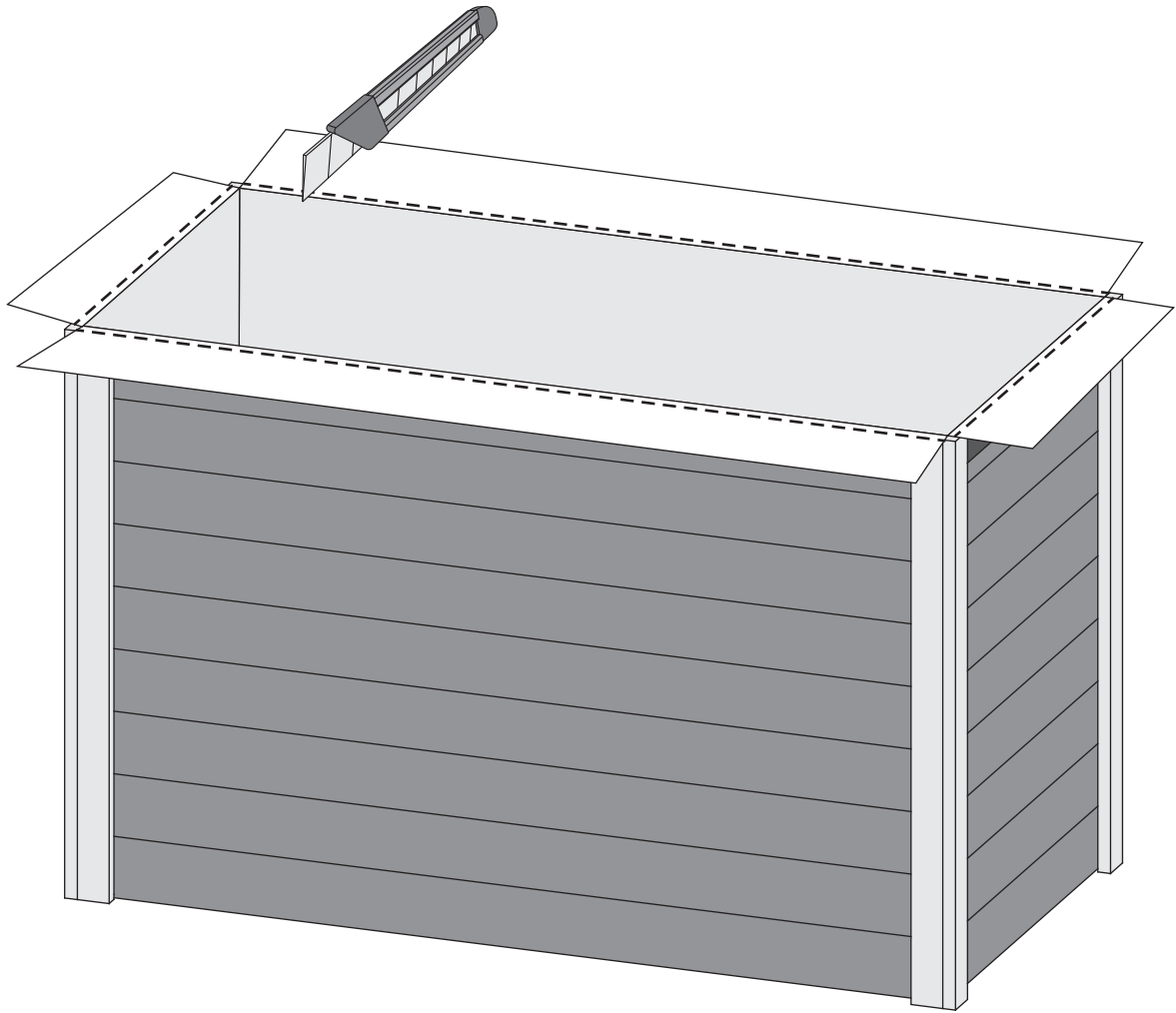


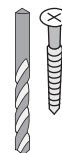
-  Bündig!
-  Flush!
-  Affleurement!
-  Gelijk!
-  I flugt!
-  Aras!
-  Combacia!
-  Stejný!
-  Splakovanje!



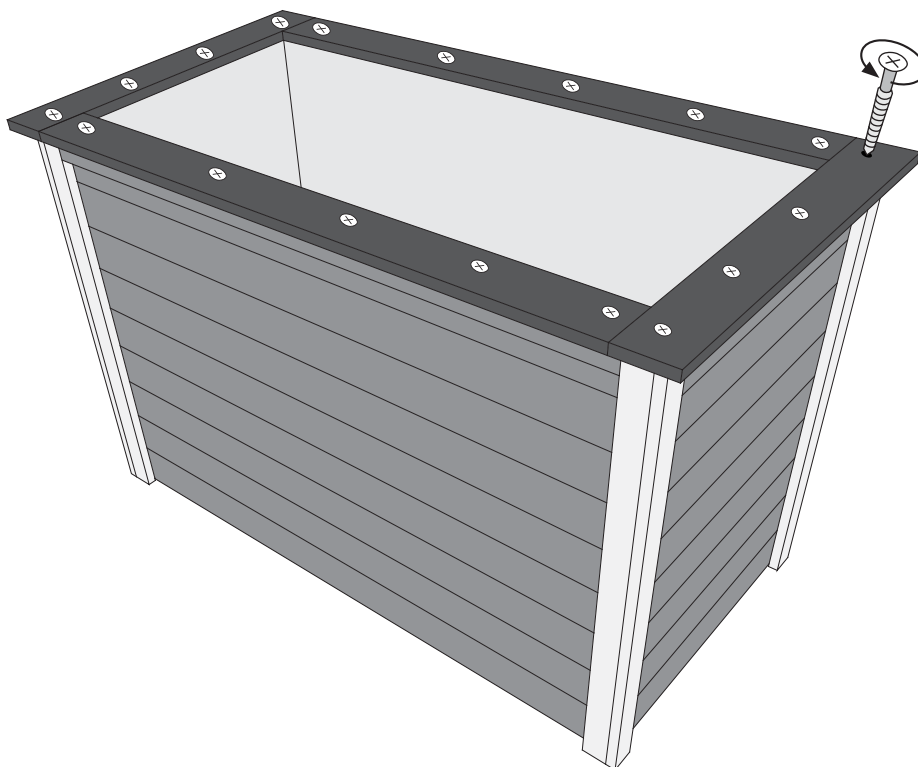
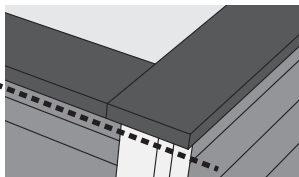


04






-  Bündig!
-  Flush!
-  Affleurement!
-  Gelijk!
-  I flugt!
-  Aras!
-  Combacia!
-  Stejný!
-  Splakovanje!



B 5


B 4



B 4


B 5


 Hochbeet befüllen

 fill properly


 remplir correctement

 goed invullen

 llenar correctamente

 riempire correttamente

 správně vyplňte

 správně vyplňte

A


B


C


D


 Gartenerde


 Garden soil

 Terreau de jardin

 Tuinaarde

 Tierra de jardín

 Terreno da giardino

 Zahradní půda

 Vrtna zemlja

 Laub

 Foliage

 Feuilles mortes

 Bladeren


 Follaje

 Fogliame

 Listia

 Listje

 Feine Äste

 Fine branches


 Nœuds fins


 Fijne takken


 Ramas finas


 Rami sottili

 Jemné větve


 Drobné veje

 Grobe Äste

 Coarse branches

 Grosses branches

 Grove takken

 Ramas gruesas

 Rami grossi

 Hrubé větve

 Grobe veje

