

# ROLLO UND DUO-ROLLO

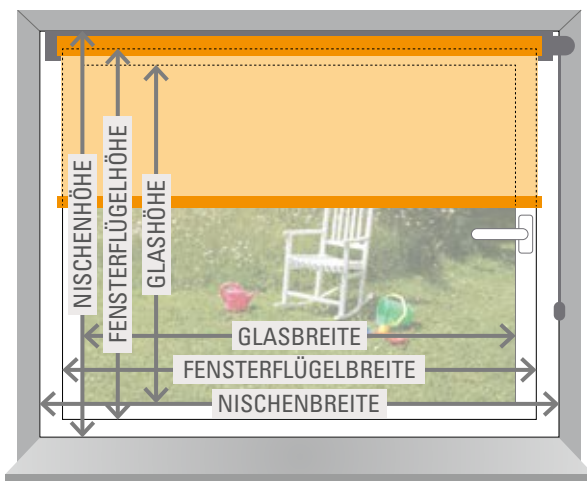
## SO MESSEN SIE RICHTIG



### WICHTIGE HINWEISE ZUM MESSEN

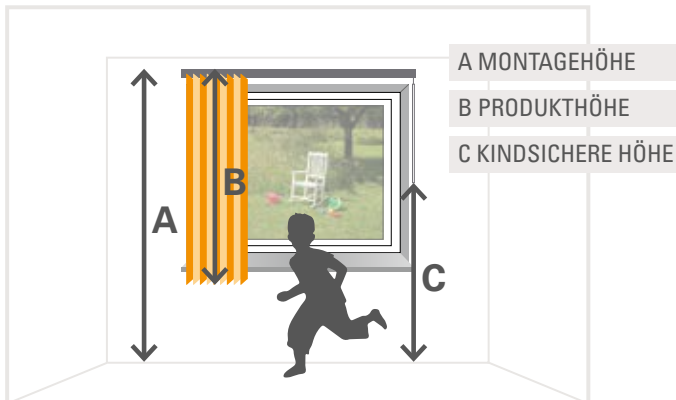
- Bitte verwenden Sie ein Metallmaßband und messen Sie an mehreren Stellen, um mögliche Abweichungen zu vermeiden.
- Ermitteln Sie die Maße rechtwinklig (als Hilfe eignet sich ggf. eine Wasserwaage).
- Beachten Sie bei der Planung Ihres Sonnenschutzes, dass hervorstehende Dinge wie Fenstergriffe, Heizkörper oder Fensterbänke bei der Montage im Weg sein können.

### WICHTIGE MASSE



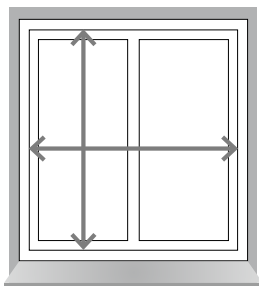
- Glashöhe: Höhe des Glases
- Glasbreite: Breite des Glases inklusive Dichtlippe
- Fensterflügel: bewegliche Verschlussfläche des Fensters (Flügelrahmen, Verglasung und Beschläge)
- Nische: Fenster inklusive Rahmen bis zur Wand
- Montagehöhe: Montagepunkt bis zum Fußboden

### KINDERSICHERHEIT

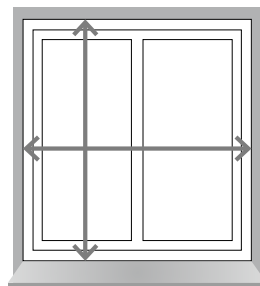


- Lose Schnüre und Schlaufen können für spielende Kinder ein Sicherheitsrisiko darstellen. Aus diesem Grund werden die Bedienschnüre Ihres SOLUNA-Sonnenschutzes immer so hergestellt, dass Kindern keine Gefahr droht.
- Herunterhängende Bedienschnüre müssen mindestens 150 cm/1500 mm über dem Boden enden.
- Die Länge Ihrer Bedienschnüre wird entsprechend abhängig von der Montagehöhe des Sonnenschutzes berechnet und gekürzt: Bedienschnur maximal = gemessene Montagehöhe minus 150 cm/1500 mm.

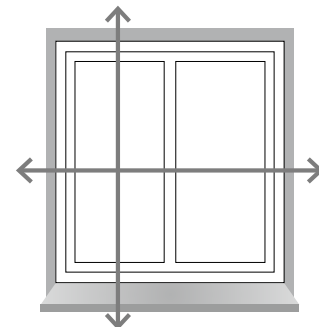
### DIESE MASSE BENÖTIGEN SIE



**Montage auf dem Fensterflügel**  
 Bestellbreite = Glasbreite + gewünschte Überlappung  
 Bestellhöhe = Fensterflügelhöhe



**Montage in der Nische**  
 Bestellbreite = Nischenbreite  
 Bestellhöhe = Nischenhöhe



**Montage vor der Nische/auf die Wand**  
 Bestellbreite = Nischenbreite + 5-6 cm an jeder Seite  
 Bestellhöhe = Nischenhöhe + gewünschte Überlappung\*

\*Die Bestellhöhe sollte ca. 12 cm größer sein als die Nischenhöhe, um eine ausreichende Abdeckung zu erreichen.

## ROLLO / DUO-ROLLO: TRAGEN SIE HIER IHRE MASSE EIN.

Es müssen nicht alle Maße ermittelt werden, je nach Montageart sind bestimmte Maße vorgegeben. Die Bestellmaße werden mit den oben genannten Abzügen/Zuschlägen ermittelt. Bitte beachten Sie, dass die Bestellmaße nicht gleich den Produktmaßen sind. Bei den Bestellmaßen wird u. a. das Montagematerial mit berücksichtigt.

### Fenster 1

Sonnenschutzart (z. B. Rollo)

Breite in mm

Höhe in mm

Glasbreite / Glashöhe

Fensterflügel

Nische

Bestellmaße

Montageart:  Auf dem Fensterflügel  In der Nische  Vor der Nische  Auf die Wand  Decke

Montagehöhe

### Fenster 2

Sonnenschutzart (z. B. Rollo)

Breite in mm

Höhe in mm

Glasbreite / Glashöhe

Fensterflügel

Nische

Bestellmaße

Montageart:  Auf dem Fensterflügel  In der Nische  Vor der Nische  Auf die Wand  Decke

Montagehöhe

### Fenster 3

Sonnenschutzart (z. B. Rollo)

Breite in mm

Höhe in mm

Glasbreite / Glashöhe

Fensterflügel

Nische

Bestellmaße

Montageart:  Auf dem Fensterflügel  In der Nische  Vor der Nische  Auf die Wand  Decke

Montagehöhe

Notizen für Ihre Planung ( z. B. Farbton, Befestigung):