EASYmaxx

Silikonentferner
Silicone Remover

05293

DE Hinweise zum Gebrauch

EN Instructions for Use

DE Hinweise zum Gebrauch

Liebe Kundin, lieber Kunde,
wir freuen uns, dass Sie sich für den **Silikonentferner** entschieden haben.
Sollten Sie Fragen zum Produkt sowie zu Ersatz- / Zubehörteilen haben, kontaktieren Sie den Kundenservice über unsere Website: **www.ds-group.de/kundenservice**

Informationen zu den Hinweisen zum Gebrauch
Lesen Sie vor dem ersten Gebrauch des Produktes diese Hinweise zum Gebrauch sorgfältig durch und bewahren Sie sie für spätere Fragen und weitere Nutzer auf. Sie sind ein Bestandteil des Produktes. Hersteller und Importeur übernehmen keine Haftung, wenn die Angaben in diesen Hinweisen zum Gebrauch nicht beachtet werden.

BESTIMMUNGSGEMÄßER GEBRAUCH

- Dieses Produkt ist zum Entfernen von alten Silikonfugen und zur Verarbeitung neuer Silikonfugen bestimmt.
- Das Produkt ist für den privaten Gebrauch, nicht für eine gewerbliche Nutzung bestimmt.
- Das Produkt nur für den angegebenen Zweck und nur wie in den Hinweisen zum Gebrauch beschrieben nutzen. Jede weitere Verwendung gilt als bestimmungswidrig.
- Von der Gewährleistung ausgeschlossen sind alle Mängel, die durch unsachgemäße Behandlung, Beschädigung oder Reparaturversuche entstehen. Dies gilt auch für den normalen Verschleiß.

SICHERHEITSHINWEISE

- Verpackungsmaterial von Kindern und Tieren fernhalten. Es besteht Erstickungsgefahr.
- Das Produkt ist **kein** Spielzeug. Kinder beaufsichtigen, um sicherzustellen, dass sie nicht mit dem Produkt spielen.
- Vorsicht beim Umgang mit dem Produkt, um nicht sich selbst oder andere zu verletzen! Es besteht Verletzungsgefahr durch scharfe Klingen.
- Niemals schwere Gegenstände auf das Produkt legen.
- Das Produkt vor Feuer und anderen Wärmequellen, Minustemperaturen, lang anhaltender Feuchtigkeit und Stößen schützen.

LIEFERUMFANG

- Fugenentferner, 1 x
- Silikon-Fugenglätter, 5 x (rot) (5, 8, 10, 12 und 17 mm)
- Kunststoff-Fugenspachtel, 5 x (blau)
- Ersatzklinge, 1 x
- Hinweise zum Gebrauch, 1 x

Den Lieferumfang auf Vollständigkeit und die Bestandteile auf Transportschäden überprüfen. Bei Schäden nicht verwenden, sondern den Kundenservice kontaktieren.
Eventuelle Folien, Aufkleber oder Transportschutz vom Produkt abnehmen.

AUF EINEN BLICK



1 Klinge
2 Metall-Pin
3 Spitzenschneider
4 Edelstahlkopf
5 Fugenglätter

FUNKTIONEN

Silikon entfernen

Silikonreste entfernen

neue Silikonfugen ziehen

verstopfte Silikonspitzen öffnen


Silikonspitze zuschneiden oder neue Kartusche öffnen

REINIGUNG UND AUFBEWAHRUNG

Beachten!
- Zum Reinigen keine scharfen oder scheuernden Reinigungsmittel oder Reinigungspads verwenden. Diese können die Oberflächen beschädigen.

1. Das Produkt mit einem feuchten Tuch abwischen. Stärkere Verschmutzungen können ggf. mit etwas mildem Reinigungsmittel entfernt werden.
2. Das Produkt für Kinder und Tiere unzugänglich an einem trockenen, frostfreien und vor Sonne geschützten Ort aufbewahren.

PRODUKTDATEN

Artikelnummer:	05293
Modellnummer:	DY22005-00000
ID Hinweise zum Gebrauch:	Z 05293 M DS V1 0622 mh

ENTSORGUNG

Das Verpackungsmaterial umweltgerecht entsorgen und der Wertstoffsammlung zuführen.

Alle Rechte vorbehalten.

EN Instructions for Use

Dear Customer,

We are delighted that you have chosen this **silicone remover**.

If you have any questions about the product and about spare parts/accessories, contact the customer service department via our website:

www.ds-group.de/kundenservice

Information About the Instructions for Use

Before using the product for the first time, please read through these instructions for use carefully and keep them for future reference and other users. They form an integral part of the product. The manufacturer and importer do not accept any liability if the information in these instructions for use is not complied with.

INTENDED USE

- This product is intended to be used to remove old silicone joints and to process new silicone joints.
- The product is designed for personal use only and is not intended for commercial applications.
- Use the product only for the intended purpose and only as described in the instructions for use. Any other use is deemed to be improper.
- The warranty does not cover faults caused by incorrect handling, damage or attempted repairs. The same applies to normal wear and tear.

SAFETY NOTICES

- Keep the packaging material away from children and animals. There is a danger of suffocation.
- The product is **not** a toy. Supervise children to ensure that they do not play with the product.
- Be careful when handling the product so that you do not injure yourself or others! There is a danger of injury due to sharp blades.
- Never place any heavy objects on the product.
- Protect the product from flames and heat sources, sub-zero temperatures, persistent moisture and impacts.

ITEMS SUPPLIED

- Joint remover, 1 x
- Silicone joint smoother, 5 x (red) (5, 8, 10, 12 and 17 mm)
- Plastic joint spatula, 5 x (blue)
- Spare blade, 1 x
- Instructions for use, 1 x

Check the items supplied for completeness and the components for transport damage. If you find any damage, do not use the product but contact our customer service department.

Remove any possible films, stickers or transport protection from the product.

AT A GLANCE



1 Blade
2 Metal pin
3 End cutter
4 Stainless steel head
5 Joint smoother

FUNCTIONS

Remove silicone

Remove silicone residues

Draw new silicone joints

Open blocked silicone tips

Trim the silicone tip or open a new cartridge

CLEANING AND STORAGE

Please Note!

- Do not use any sharp or abrasive cleaning agents or cleaning pads to clean the product. These may damage the surfaces.

1. Wipe down the product with a damp cloth. More intense soiling can be removed with a little mild detergent if necessary.
2. Store the product in a dry, frost-free place that is protected from sunlight and is not accessible to children or animals.

PRODUCT DATA

Article number:	05293
Model number:	DY22005-00000
ID of instructions for use:	Z 05293 M DS V1 0622 mh

DISPOSAL

Dispose of the packaging material in an environmentally friendly manner so that it can be recycled.

All rights reserved.

Kundenservice / Importeur
Customer Service / Importer:

DS Produkte GmbH, Am Heisterbusch 1,

19258 Gallin, Deutschland I Germany

Tel.: +49 38851 314650*

*Anruf in das deutsche Festnetz zum Tarif Ihres Anbieters.
Calls to German landlines are subject to your provider's charges.