

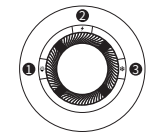
材质: 105g铜版纸 尺寸: 60X80mm 印刷: 单黑+双面印刷 折页

AUKEY

此页为封面

Product Diagram

Product-Diagramm | Diagramme de produit | Diagrama de producto | Diagramma del prodotto | Diagram produkty | Diagrama produsului | Diagrama do produktu | Diagrama produktu | Produkt diagram



- LED light button | LED-Lichttaste | Bouton lumière LED | Botón de luz LED | Pulsante luce LED | Przycisk światła LED | Buton lumină LED | Botão de luz LED | Caltoniodziona knofka | LED-lys knapp

Short press the button to switch the lighting mode between Solid, Breathing and Off.

Drücken Sie kurz auf die Taste, um zwischen den Beleuchtungsmodi Solid, Breathing und Off zu wechseln.

Appuyez brièvement sur le bouton pour basculer entre les modes d'éclairage Solid, Breathing et Off.

Presione brevemente el botón para cambiar el modo de iluminación entre Solid, Respiration y Apagado.

Premiere brevemente il pulsante per passare tra le modalità di illuminazione Solid, Breathing e Spegnimento.

Krótko naciśnij przycisk, aby przełączyć tryb oświetlenia między Solid, Breathing i Off.

Apăsati scurt butonul pentru a comuta modul de iluminare între Solid, Breathing și Off.

Apăsati scurt butonul pentru a comuta modul de iluminare între Solid, Breathing și Off.

Drücken Sie kurz auf die Taste, um zwischen den Beleuchtungsmodi Solid, Breathing und Off zu wechseln.

Appuyez brièvement sur le bouton pour basculer entre les modes d'éclairage Solid, Breathing et Off.

Presione brevemente el botón para cambiar el modo de iluminación entre Solid, Respiration y Apagado.

Premiere brevemente il pulsante per passare tra le modalità di illuminazione Solid, Breathing e Spegnimento.

Krótko naciśnij przycisk, aby przełączyć tryb oświetlenia między Solid, Breathing i Off.

Apăsati scurt butonul pentru a comuta modul de iluminare între Solid, Breathing și Off.

Apăsati scurt butonul pentru a comuta modul de iluminare între Solid, Breathing și Off.

Wireless charging button | Drahtlose Ladetaste | Bouton de charge sans fil | Botón de carga inalámbrica | Pulsante di ricarica wireless | Przycisk ładowania bezprzewodowego | Buton de încărcare fără fir | Botão de carregamento sem fios | Бездротова кнопка зарядки | Trådløs opladningsknop

Short press the button to switch between On and Off.

Kurzes Drücken der Taste zum Umschalten zwischen Ein und Aus.

Appuyez brièvement sur le bouton pour basculer entre Marche et Arrêt.

Presione brevemente el botón para cambiar entre Encendido y Apagado.

Premiere brevemente il pulsante per passare da Acceso a Spento.

Krótko naciśnij przycisk, aby przełączyć między Włącz i Wyłącz.

Apăsati scurt butonul pentru a comuta între Pornit și Oprit.

Apăsati scurt butonul pentru a comuta între Pornit și Oprit.

Drücken Sie kurz auf die Taste, um zwischen den Beleuchtungsmodi Solid, Breathing und Off zu wechseln.

Appuyez brièvement sur le bouton pour basculer entre les modes d'éclairage Solid, Breathing et Off.

Presione brevemente el botón para cambiar el modo de iluminación entre Solid, Respiration y Apagado.

Premiere brevemente il pulsante per passare tra le modalità di illuminazione Solid, Breathing e Spegnimento.

Krótko naciśnij przycisk, aby przełączyć tryb oświetlenia między Solid, Breathing i Off.

Apăsati scurt butonul pentru a comuta modul de iluminare între Solid, Breathing și Off.

Apăsati scurt butonul pentru a comuta modul de iluminare între Solid, Breathing și Off.

Drücken Sie kurz auf die Taste, um zwischen den Beleuchtungsmodi Solid, Breathing und Off zu wechseln.

Appuyez brièvement sur le bouton pour basculer entre les modes d'éclairage Solid, Breathing et Off.

Presione brevemente el botón para cambiar el modo de iluminación entre Solid, Respiration y Apagado.

Premiere brevemente il pulsante per passare tra le modalità di illuminazione Solid, Breathing e Spegnimento.

Krótko naciśnij przycisk, aby przełączyć tryb oświetlenia między Solid, Breathing i Off.

Apăsati scurt butonul pentru a comuta modul de iluminare între Solid, Breathing și Off.

Apăsati scurt butonul pentru a comuta modul de iluminare între Solid, Breathing și Off.

Apăsati scurt butonul pentru a comuta modul de răcire între Comun, Mediu, Congelare și Oprit.

Pressione brevemente o botão para alternar o modo de arrefecimento entre Comum, Médio, Congelamento e Desligado.

Натисніть коротко кнопку, щоб переключити режим охолодження між Звичайний, Середній, Заморожування та Вимкнено.

Trzyk kort på knappen for at skifte mellem Tændt og Slukket.

Drücken Sie kurz auf die Taste zum Umschalten zwischen dem Kühlmodus zwischen Normal, Mittel, Gefrieren und Aus.

Appuyez brièvement sur le bouton pour basculer le mode de refroidissement entre Commun, Moyen, Congélation et Arrêt.

Presione brevemente el botón para alternar el modo de enfriamiento entre Común, Medio, Congelación y Apagado.

Premiere brevemente il pulsante per passare la modalità di raffreddamento tra Comune, Medio, Congelamento e Spegnimento.

Krótko naciśnij przycisk, aby przełączyć jednostkę temperatury między F i C na wyświetlaczu LCD.

Apăsati lung butonul timp de 3 secunde pentru a comuta unitatea de temperatură între F și C pe ecranul LCD.

Mantenha o botão pressionado por 3 segundos para alternar a unidade de temperatura entre F e C na tela LCD.

Натисніть і утримуйте кнопку протягом 3 секунд, щоб переключити одиницю вимірювання температури між F та C на LCD-екрані.

Hold knappen nede i 3 sekunder for at skifte temperaturskælmåheden mellem F og C på LCD-skærmen.

Drücken Sie kurz auf die Taste zum Umschalten des Kühlmodus zwischen Normal, Mittel, Gefrieren und Aus.

Appuyez brièvement sur le bouton pour basculer le mode de refroidissement entre Commun, Moyen, Congélation et Arrêt.

Presione brevemente el botón para alternar el modo de enfriamiento entre Común, Medio, Congelación y Apagado.

Premiere brevemente il pulsante per passare la modalità di raffreddamento tra Comune, Medio, Congelamento e Spegnimento.

Krótko naciśnij przycisk, aby przełączyć tryb chłodzenia między Normalny, Średni, Zamrażanie i Wyłączony.

Apăsati lung butonul timp de 3 secunde pentru a comuta unitatea de temperatură între F și C pe ecranul LCD.

Mantenha o botão pressionado por 3 segundos para alternar a unidade de temperatura entre F e C na tela LCD.

Натисніть і утримуйте кнопку протягом 3 секунд, щоб переключити одиницю вимірювання температури між F та C на LCD-екрані.

Hold knappen nede i 3 sekunder for at skifte temperaturskælmåheden mellem F og C på LCD-skærmen.

Drücken Sie kurz auf die Taste zum Umschalten des Kühlmodus zwischen Normal, Mittel, Gefrieren und Aus.

Appuyez brièvement sur le bouton pour basculer le mode de refroidissement entre Commun, Moyen, Congélation et Arrêt.

Presione brevemente el botón para alternar el modo de enfriamiento entre Común, Medio, Congelación y Apagado.

Premiere brevemente il pulsante per passare la modalità di raffreddamento tra Comune, Medio, Congelamento e Spegnimento.

Krótko naciśnij przycisk, aby przełączyć tryb chłodzenia między Normalny, Średni, Zamrażanie i Wyłączony.

Apăsati lung butonul timp de 3 secunde pentru a comuta unitatea de temperatură între F și C pe ecranul LCD.

Mantenha o botão pressionado por 3 segundos para alternar a unidade de temperatura entre F e C na tela LCD.

Натисніть і утримуйте кнопку протягом 3 секунд, щоб переключити одиницю вимірювання температури між F та C на LCD-екрані.

Hold knappen nede i 3 sekunder for at skifte temperaturskælmåheden mellem F og C på LCD-skærmen.

Drücken Sie kurz auf die Taste zum Umschalten des Kühlmodus zwischen Normal, Mittel, Gefrieren und Aus.

Appuyez brièvement sur le bouton pour basculer le mode de refroidissement entre Commun, Moyen, Congélation et Arrêt.

Presione brevemente el botón para alternar el modo de enfriamiento entre Común, Medio, Congelación y Apagado.

Premiere brevemente il pulsante per passare la modalità di raffreddamento tra Comune, Medio, Congelamento e Spegnimento.

Krótko naciśnij przycisk, aby przełączyć tryb chłodzenia między Normalny, Średni, Zamrażanie i Wyłączony.

Apăsati lung butonul timp de 3 secunde pentru a comuta unitatea de temperatură între F și C pe ecranul LCD.


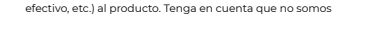
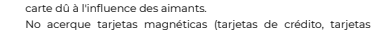
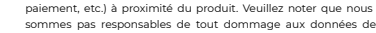
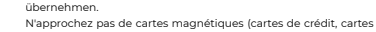
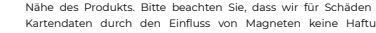
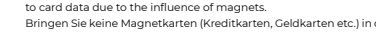
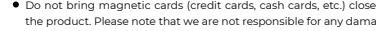
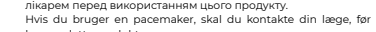
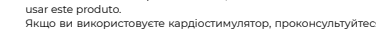
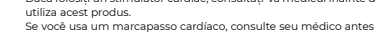
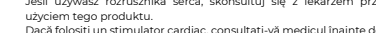
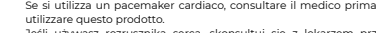
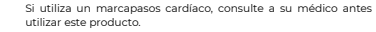
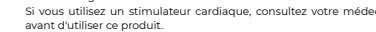
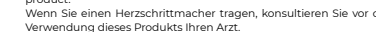
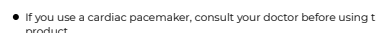
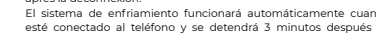
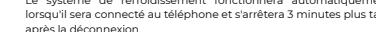
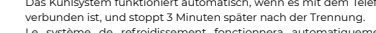
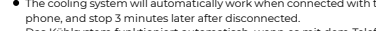
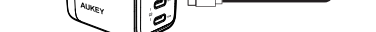
Mantenha o botão pressionado por 3 segundos para alternar a unidade de temperatura entre F e C na tela LCD.

Încărcarea telefonului tău

Carregando o seu telefone

Зарядження вашого телефону

Oplad din telefon



Il sistema di raffreddamento funzionerà automaticamente quando collegato al telefono e si fermerà 3 minuti dopo la disconnessione.

Systém chlazenia bude automaticky pracovať po podkonekciu do telefónu i zatiaľ čo je pripojený.

System of rãcire va funciona automat atunci când este conectat la telefon și se va opri 3 minute mai târziu după deconectare.

O sistema de arrefecimento funcionará automaticamente quando conectado ao telefone e parará 3 minutos depois de desconectar.

Система охолодження буде автоматично працювати при підключенні до телефону і зупиниться через 3 хвилини після відключення.

Kølesystemet vil automatisk fungere, når det er tilsluttet telefonen, og stopper 3 minutter senere efter frakobling.

Das Kühltystem funktioniert automatisch, wenn es mit dem Telefon verbunden ist, und stoppt 3 Minuten später nach der Trennung.

Le système de refroidissement fonctionnera automatiquement lorsqu'il sera connecté au téléphone et s'arrêtera 3 minutes plus tard après la déconnexion.

Este sistema de enfriamiento funcionará automáticamente cuando esté conectado al teléfono y se detendrá 3 minutos después de desconectarse.

Este carregador irá funcionar automaticamente quando conectado ao telefone e parará 3 minutos depois de desconectar.

Система охолодження буде автоматично працювати при підключенні до телефону і зупиниться через 3 хвилини після відключення.

Kølesystemet vil automatisk fungere, når det er tilsluttet telefonen, og stopper 3 minutter senere efter frakobling.

Das Kühltystem funktioniert automatisch, wenn es mit dem Telefon verbunden ist, und stoppt 3 Minuten später nach der Trennung.

Le système de refroidissement fonctionnera automatiquement lorsqu'il sera connecté au téléphone et s'arrêtera 3 minutes plus tard après la déconnexion.

Este sistema de enfriamiento funcionará automáticamente cuando esté conectado al teléfono y se detendrá 3 minutos después de desconectarse.

Este carregador irá funcionar automaticamente quando conectado ao telefone e parará 3 minutos depois de desconectar.

Система охолодження буде автоматично працювати при підключенні до телефону і зупиниться через 3 хвилини після відключення.

Kølesystemet vil automatisk fungere, når det er tilsluttet telefonen, og stopper 3 minutter senere efter frakobling.

Das Kühltystem funktioniert automatisch, wenn es mit dem Telefon verbunden ist, und stoppt 3 Minuten später nach der Trennung.

Le système de refroidissement fonctionnera automatiquement lorsqu'il sera connecté au téléphone et s'arrêtera 3 minutes plus tard après la déconnexion.

Este sistema de enfriamiento funcionará automáticamente cuando esté conectado al teléfono y se detendrá 3 minutos después de desconectarse.

Este carregador irá funcionar automaticamente quando conectado ao telefone e parará 3 minutos depois de desconectar.

Система охолодження буде автоматично працювати при підключенні до телефону і зупиниться через 3 хвилини після відключення.

Kølesystemet vil automatisk fungere, når det er tilsluttet telefonen, og stopper 3 minutter senere efter frakobling.

Das Kühltystem funktioniert automatisch, wenn es mit dem Telefon verbunden ist, und stoppt 3 Minuten später nach der Trennung.

Le système de refroidissement fonctionnera automatiquement lorsqu'il sera connecté au téléphone et s'arrêtera 3 minutes plus tard après la déconnexion.

Este sistema de enfriamiento funcionará automáticamente cuando esté conectado al teléfono y se detendrá 3 minutos después de desconectarse.

Este carregador irá funcionar automaticamente quando conectado ao telefone e parará 3 minutos depois de desconectar.

Система охолодження буде автоматично працювати при підключенні до телефону і зупиниться через 3 хвилини після відключення.

Kølesystemet vil automatisk fungere, når det er tilsluttet telefonen, og stopper 3 minutter senere efter frakobling.

Das Kühltystem funktioniert automatisch, wenn es mit dem Telefon verbunden ist, und stoppt 3 Minuten später nach der Trennung.

Le système de refroidissement fonctionnera automatiquement lorsqu'il sera connecté au téléphone et s'arrêtera 3 minutes plus tard après la déconnexion.

Este sistema de enfriamiento funcionará automáticamente cuando esté conectado al teléfono y se detendrá 3 minutos después de desconectarse.

Este carregador irá funcionar automaticamente quando conectado ao telefone e parará 3 minutos depois de desconectar.

Система охолодження буде автоматично працювати при підключенні до телефону і зупиниться через 3 хвилини після відключення.

Kølesystemet vil automatisk fungere, når det er tilsluttet telefonen, og stopper 3 minutter senere efter frakobling.

Das Kühltystem funktioniert automatisch, wenn es mit dem Telefon verbunden ist, und stoppt 3 Minuten später nach der Trennung.

Le système de refroidissement fonctionnera automatiquement lorsqu'il sera connecté au téléphone et s'arrêtera 3 minutes plus tard après la déconnexion.

Denne trådløse oplader kan give magnetisk justering til iPhone 12/13/14/15/16-serien.

This wireless charger is able to provide fast charging up to 15W for iPhone 12 and later models running on iOS 17.2 or higher.

Dieses kabellose Ladegerät ist in der Lage, iPhone 12 und neuere Modelle mit iOS 17.2 oder höher schnell mit bis zu 15 W aufzuladen.

Ce chargeur sans fil est capable de fournir une charge rapide jusqu'à 15 W pour les iPhone 12 et les modèles ultérieurs fonctionnant sous iOS 17.2 ou supérieur.

Este cargador inalámbrico puede proporcionar una carga rápida de hasta 15 W para iPhone 12 y modelos posteriores con iOS 17.2 o superior.

Questo caricabatterie wireless è in grado di fornire una ricarica rapida fino a 15 W per iPhone 12 e modelli successivi con iOS 17.2 o versioni successive.

Este carregador inalámbrico puede proporcionar una carga rápida de hasta 15 W para iPhone 12 y modelos posteriores con iOS 17.2 o superior.

Questo caricabatterie wireless è in grado di fornire una ricarica rapida fino a 15 W per iPhone 12 e modelli successivi con iOS 17.2 o versioni successive.

Este carregador inalámbrico puede proporcionar una carga rápida de hasta 15 W para iPhone 12 y modelos posteriores con iOS 17.2 o superior.

Questo caricabatterie wireless è in grado di fornire una ricarica rapida fino a 15 W per iPhone 12 e modelli successivi con iOS 17.2 o versioni successive.

Este carregador inalámbrico puede proporcionar una carga rápida de hasta 15 W para iPhone 12 y modelos posteriores con iOS 17.2 o superior.

Questo caricabatterie wireless è in grado di fornire una ricarica rapida fino a 15 W per iPhone 12 e modelli successivi con iOS 17.2 o versioni successive.

Este carregador inalámbrico puede proporcionar una carga rápida de hasta 15 W para iPhone 12 y modelos posteriores con iOS 17.2 o superior.

Questo caricabatterie wireless è in grado di fornire una ricarica rapida fino a 15 W per iPhone 12 e modelli successivi con iOS 17.2 o versioni successive.

Este carregador inalámbrico puede proporcionar una carga rápida de hasta 15 W para iPhone 12 y modelos posteriores con iOS 17.2 o superior.

Questo caricabatterie wireless è in grado di fornire una ricarica rapida fino a 15 W per iPhone 12 e modelli successivi con iOS 17.2 o versioni successive.

Este carregador inalámbrico puede proporcionar una carga rápida de hasta 15 W para iPhone 12 y modelos posteriores con iOS 17.2 o superior.

Questo caricabatterie wireless è in grado di fornire una ricarica rapida fino a 15 W per iPhone 12 e modelli successivi con iOS 17.2 o versioni successive.

Este carregador inalámbrico puede proporcionar una carga rápida de hasta 15 W para iPhone 12 y modelos posteriores con iOS 17.2 o superior.

Questo caricabatterie wireless è in grado di fornire una ricarica rapida fino a 15 W per iPhone 12 e modelli successivi con iOS 17.2 o versioni successive.

Este carregador inalámbrico puede proporcionar una carga rápida de hasta 15 W para iPhone 12 y modelos posteriores con iOS 17.2 o superior.

Questo caricabatterie wireless è in grado di fornire una ricarica rapida fino a 15 W per iPhone 12 e modelli successivi con iOS 17.2 o versioni successive.

Este carregador inalámbrico puede proporcionar una carga rápida de hasta 15 W para iPhone 12 y modelos posteriores con iOS 17.2 o superior.

Questo caricabatterie wireless è in grado di fornire una ricarica rapida fino a 15 W per iPhone 12 e modelli successivi con iOS 17.2 o versioni successive.

Este carregador inalámbrico puede proporcionar una carga rápida de hasta 15 W para iPhone 12 y modelos posteriores con iOS 17.2 o superior.

Questo caricabatterie wireless è in grado di fornire una ricarica rapida fino a 15 W per iPhone 12 e modelli successivi con iOS 17.2 o versioni successive.

Este carregador inalámbrico puede proporcionar una carga rápida de hasta 15 W para iPhone 12 y modelos posteriores con iOS 17.2 o superior.

Questo caricabatterie wireless è in grado di fornire una ricarica rapida fino a 15 W per iPhone 12 e modelli successivi con iOS 17.2 o versioni successive.

Este carregador inalámbrico puede proporcionar una carga rápida de hasta 15 W para iPhone 12 y modelos posteriores con iOS 17.2 o superior.

Questo caricabatterie wireless è in grado di fornire una ricarica rapida fino a 15 W per iPhone 12 e modelli successivi con iOS 17.2 o versioni successive.

Este carregador inalámbrico puede proporcionar una carga rápida de hasta 15 W para iPhone 12 y modelos posteriores con iOS 17.2 o superior.

Questo caricabatterie wireless è in grado di fornire una ricarica rapida fino a 15 W per iPhone 12 e modelli successivi con iOS 17.2 o versioni successive.

Este carregador inalámbrico puede proporcionar una carga rápida de hasta 15 W para iPhone 12 y modelos posteriores con iOS 17.2 o superior.

Questo caricabatterie wireless è in grado di fornire una ricarica rapida fino a 15 W per iPhone 12 e modelli successivi con iOS 17.2 o versioni successive.

Este carregador inalámbrico puede proporcionar una carga rápida de hasta 15 W para iPhone 12 y modelos posteriores con iOS 17.2 o superior.

Questo caricabatterie wireless è in grado di fornire una ricarica rapida fino a 15 W per iPhone 12 e modelli successivi con iOS 17.2 o versioni successive.

Este carregador inalámbrico puede proporcionar una carga rápida de hasta 15 W para iPhone 12 y modelos posteriores con iOS 17.2 o superior.

Questo caricabatterie wireless è in grado di fornire una ricarica rapida fino a 15 W per iPhone 12 e modelli successivi con iOS 17.2 o versioni successive.

Charger above 45W (not included) is recommended for better performance.

Für eine bessere Leistung wird ein Ladegerät über 45W (nicht im Lieferumfang enthalten) empfohlen.

Un chargeur supérieur à 45W (non inclus) est recommandé pour de meilleures performances.

Se recomienda un cargador de más de 45W (no incluido) para un mayor rendimiento.

Per prestazioni migliori si consiglia un caricabatterie superiore a 45W (non inclusa).

Este cargador (no incluido) puede proporcionar una carga rápida de hasta 45W (nie w zestawie) jest zalecana dla lepszej wydajności.

Este cargador (no incluido) puede proporcionar una carga rápida de hasta 45W (nie w zestawie) jest zalecana dla lepszej wydajności.

Este cargador (no incluido) puede proporcionar una carga rápida de hasta 45W (nie w zestawie) jest zalecana dla lepszej wydajności.

Este cargador (no incluido) puede proporcionar una carga rápida de hasta 45W (nie w zestawie) jest zalecana dla lepszej wydajności.

Este cargador (no incluido) puede proporcionar una carga rápida de hasta 45W (nie w zestawie) jest zalecana dla lepszej wydajności.

Este cargador (no incluido) puede proporcionar una carga rápida de hasta 45W (nie w zestawie) jest zalecana dla lepszej wydajności.

Este cargador (no incluido) puede proporcionar una carga rápida de hasta 45W (nie w zestawie) jest zalecana dla lepszej wydajności.

Este cargador (no incluido) puede proporcionar una carga rápida de hasta