

1. Sicherheitshinweise

1.1 Sicherheitsvorschriften

- **LESEN UND BEFOLGEN SIE ALLE ANWEISUNGEN.**
- **BEWAHREN SIE DIESE ANLEITUNG AUF.**
- Lesen Sie die Anleitung sorgfältig durch und bewahren Sie sie auf. Machen Sie sich anhand dieser Anleitung mit dem Gerät vertraut, lernen Sie seine richtige Verwendung und beachten Sie die zu treffenden Vorsichtsmaßnahmen.
- Dieses Gerät kann von Kindern ab 8 Jahren sowie von Personen mit physischen, sensorischen oder geistigen Einschränkungen oder unzureichenden Erfahrungen und Kenntnissen benutzt werden, wenn diese Personen beaufsichtigt werden oder in der sicheren Verwendung des Geräts unterwiesen wurden und die damit verbundenen Gefahren verstehen.
- Kinder dürfen nicht mit dem Gerät spielen. Treffen Sie angemessene Vorsichtsmaßnahmen, damit Kinder keinen Zugang zum Gerät haben.
- Wer das Gerät benutzt, ist für alle Dritten im Arbeitsbereich verantwortlich.
- Wer das Gerät benutzt, ist für die Einhaltung der örtlichen Sicherheits- und Installationsvorschriften verantwortlich (Elektrofachkraft konsultieren).
- Benutzen Sie das Gerät nicht, wenn sich Menschen oder Tiere im Pool befinden.
- Stecken Sie Ihre Hände bei laufendem Gerät nicht in dessen Teile, da dies zu Verletzungen führen kann.
- Achten Sie auf Ihre Schritte und halten Sie das Gleichgewicht, wenn Sie nahe am Poolrand arbeiten.
- Lassen Sie vor der ersten Benutzung des Geräts die notwendigen elektrischen Schutzvorrichtungen von einer Elektrofachkraft überprüfen.
- Verwenden Sie das Gerät nur für die in der Bedienungsanleitung angegebenen Zwecke.
- Schließen Sie das Gerät zum Aufladen an eine Steckdose an, die vor Überflutung und Feuchtigkeit geschützt ist.
- Bei einem Ausfall des Geräts dürfen die notwendigen Reparaturmaßnahmen nur von einer Elektrofachkraft durchgeführt werden.

- Dieses Gerät ist nicht universell einsetzbar, sondern wurde speziell für den Einsatz unter Wasser konstruiert.
- Wassertemperatur: 4–50 °C/39,2–122 °F.
- Schalten Sie das Gerät vor dem Aufladen aus. Zum Aufladen sollte sich das Gerät an einem kühlen, gut belüfteten Ort befinden. Decken Sie das Gerät beim Aufladen nicht ab, da dies zu einer Überhitzung von Bauteilen führen kann.
- Kontrollieren Sie vor dem Aufladen, dass Gerät und Ladegerät trocken sind.
- Laden Sie das Gerät mit dem Original-Ladegerät auf.
- Brechen Sie den Ladevorgang ab, wenn das Ladegerät beschädigt ist.
- Wenn das Netzkabel beschädigt ist, muss es durch den Hersteller oder autorisiertes Personal ersetzt werden, um Gefahren zu vermeiden.
- Laden Sie das Gerät zur Senkung der Stromschlaggefahr nicht über ein Verlängerungskabel, sondern nur direkt an einer Steckdose auf.
- Benutzen Sie das Gerät nicht, während es aufgeladen wird oder am Ladegerät angeschlossen ist.
- Der Poolsauger übt im Betrieb eine Saugwirkung aus – halten Sie ihn daher auf Abstand zu Haaren, Körperteilen und Kleidung, um Schäden und Verletzungen zu vermeiden.
- Zerlegen Sie das Gerät nicht eigenmächtig.
- Wenn das Gerät beschädigt ist, muss es durch den Hersteller, seinen Kundendienst oder ähnlich qualifiziertes Personal ersetzt werden, um mögliche Gefahren zu vermeiden.
- Reinigen Sie mit dem Gerät keine scharfen Gegenstände, da anderenfalls das Gerät und der Filterbeutel beschädigt werden können.
- Lassen Sie das Gerät keinesfalls trocken oder bei vollständig geschlossenem Ansaugstutzen laufen. Wenn die Pumpe durch Trockenlauf beschädigt wird, erlischt die Herstellergarantie.
- Schalten Sie das Gerät aus, wenn es nicht benutzt wird oder Wartungsarbeiten durchgeführt werden sollen.
- Bewahren Sie das Gerät bei Nichtverwendung in einem kühlen, gut belüfteten Raum auf.








1.2 Ordnungsgemäße Entsorgung des Geräts

Diese Kennzeichnung besagt, dass dieses Gerät in der gesamten EU nicht mit anderen Haushaltsabfällen entsorgt werden darf.

Um mögliche Schäden für Umwelt oder Gesundheit durch eine vorschriftswidrige Abfallentsorgung zu vermeiden, ist das Produkt einem verantwortungsvollen Recycling zuzuführen, um die nachhaltige Wiederverwendung materieller Ressourcen sicherzustellen. Nutzen Sie für das Recycling Ihres Altgeräts bitte die entsprechenden Rückgabe- und Sammelsysteme oder wenden Sie sich an den Händler, bei dem Sie das Gerät erworben haben. Dort wird das sichere Recycling dieses Geräts sichergestellt.



1.3 Symbole und Aufkleber

	<p>Lesen Sie vor dem Aufladen die Anleitung.</p>
	<p>Gerät der Klasse II</p>
	<p>Gleichstrom</p>
	<p>Wechselstrom</p>
<p>IPX8</p>	<p>Schutzart (Feuchtigkeitsschutz)</p>
	<p>Maximale Wassertemperatur: 50 °C/122 °F</p>
	<p>Maximale Eintauchtiefe: 3 m</p>
	<p>WARNUNG: Dieses Gerät darf nicht im normalen Hausmüll entsorgt werden. Stellen Sie sicher, dass das Gerät gemäß den vor Ort geltenden gesetzlichen Vorschriften recycelt wird.</p>