



Liquid Gum

Liquid Gum ist eine hochwertige Beschichtung zum Schutz, zur Deko und als Designelement. Der Clou: Das Spray erzeugt einen lackartigen Schutzfilm, der jederzeit problemlos wieder abziehbar ist. So entstehen immer wieder neue, spannende Gestaltungsmöglichkeiten.

Garantierte Auto-K Qualität

- Einfache Anwendung
- Hervorragende Haftung
- Abrieb- und steinschlagfest (siehe Anwendungsvideo)
- Griffige Oberfläche (Grip)
- Innen und außen einsetzbar
- Hohe Reißfestigkeit beim Abziehen

Bitte beachten!








Um die gewünschte Leucht- und Farbwirkung der Neon-Farbtöne (Grün, Orange und Pink) und von Brillant-Blau zu erzielen, ist zwingend eine „weiße“ Vorbeschichtung oder ein weißer Untergrund erforderlich!

Wir empfehlen die deckende Beschichtung mit Auto-K Liquid Gum weiß (Art.-Nr.: 233 251) mit zwei Schichten. Anschließend wird der gewünschte Farbton aufgetragen.

Bei den Neonfarben (Pink, Orange, Grün) kann es bei Sonneneinstrahlung zu Farbtonveränderungen kommen.



Farben

			
	schwarz	weiß	farblos
400 ml	233 250	233 251	233 256
			
	Brillant-Blau	Neon-Pink	Neon-Grün
400 ml	233 252	233 253	233 254
			
	Neon-Orange		
400 ml	233 255		

Eigenschaften

Anwendung:

- Hochwertige, abziehbare Sprühfolie für innen und außen. Für Schutz, Deko und Design. Geeignet für alle glatten, nichtsaugenden Oberflächen aus Metall und Kunststoff, z. B. Felgen, Anbauteile, Fahrräder, Skateboards, Laptops, Werkzeuge und Dekoobjekte. Oberflächen müssen lösemittelbeständig, sauber und

trocken sein. Vor Anwendung Verträglichkeit mit dem Untergrund prüfen. Zur einfachen Abziehbarkeit bringen Sie ca. 5 Schichten auf. Bei Neonfarben und Blau zur Entfaltung der Leuchtkraft unbedingt 2 Schichten weiß vorlegen. Holz ist mit Klarlack vorzulackieren, um eine glatte Oberfläche zu erzielen.

Produktvorteile:

- Ideal für Felge und Karosserie
- Abrieb-, waschstraßen- und steinschlagbeständig
- Für Haus, Handwerk und Hobby
- Schnelle Trocknung (45 min. staubtrocken)
- Innen und außen einsetzbar
- Hohe Reißfestigkeit beim Abziehen (nach ca. 2 Std. möglich)

Bindemittelbasis:

- Synthetisches Gummi (SBR)

Sprühauftrag:

- Idealer Sprühabstand: 10 – 20 cm
- Zur einfachen Abziehbarkeit bringen Sie ca. 5 Schichten auf (ca. 80 – 100µm Trockenschichtdicke)
- 5 – 10 min. Zwischenablüfzeit
- Bei Neonfarben und Blau zur Entfaltung der Leuchtkraft 2 Schichten weiß vorlegen

Trockenzeiten:

- staubtrocken: nach ca. 45 Min.
- Wasserfest/regenfest: nach ca. 90 Min.
- Abziehbar: nach ca. 2h
- Überlackierbar: nach ca. 2h

Überlackierbar:

- mit sich selbst: nach Trocknung (Zwischenablüfzeit einhalten)
- nach ca. 2h: mit Auto-K/belton Sprühlacken, maximal 3 Schichten auftragen. Mehr Decklackschichten erschweren die Abziehbarkeit der Flüssigfolie.

Schichtaufbau:

- Spraysen Sie gleichmäßig etwa 5 dünne geschlossene Schichten, damit eine ausreichende Folienschicht erreicht ist. Zwischen den einzelnen Spritzgängen sind Trocknungszeiten von jeweils 5 – 10 min. einzuhalten.
- Nach 2-3 Spritzgängen wird noch keine deckende Schicht erzielt, da das Produkt „lasierend“ eingestellt ist. Durch 5 Schichten wird eine hohe Reißfestigkeit erreicht, die das einfache Abziehen der Sprühfolie ermöglicht.
- Abklebebänder unbedingt entfernen, solange die letzte Schicht noch feucht ist.

Hinweis:

- Achtung! Nicht mit lösemittelhaltigen Produkten (z.B. benzinhaltige Entfetter) behandeln.