

**INSTRUCTION MANUAL/BEDIENUNGSANLEITUNG/NOTICE D'UTILISATION/
MANUAL DE INSTRUCCIONES DE USO/MANUALE DI ISTRUZIONI**

! WARNING

Adults assembly required. During assembly, keep all parts away from children. Check regularly to ensure all fasteners are tight.

! WARNUNG

Die Montage ist von Erwachsenen durchzuführen. Halten Sie während der Montage alle Teile von Kindern fern. Überprüfen Sie regelmäßig den festen Sitz der Schrauben.

! Attention !

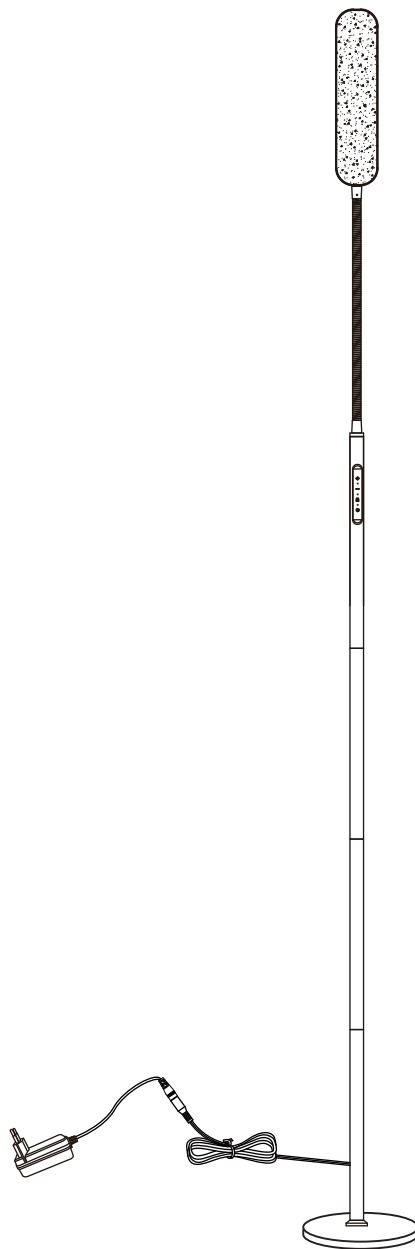
Montage à effectuer par des adultes. Pendant le montage, tenez les éléments éloignés des enfants. Vérifiez régulièrement que toutes les vis soient serrées.

! ¡Atención!

Se requiere que el montaje sea llevado a cabo por un adulto. Durante el montaje, mantenga todas las piezas fuera del alcance de los niños. Verifique regularmente que todos los tornillos estén correctamente apretados.



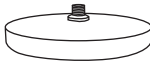
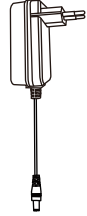
! avvertimento

L'assemblaggio deve essere effettuato da adulti. Durante il montaggio mantenere tutti i pezzi lontano dalla portata dei bambini. Controllare regolarmente per assicurarsi che tutte le chiusure siano ben strette.

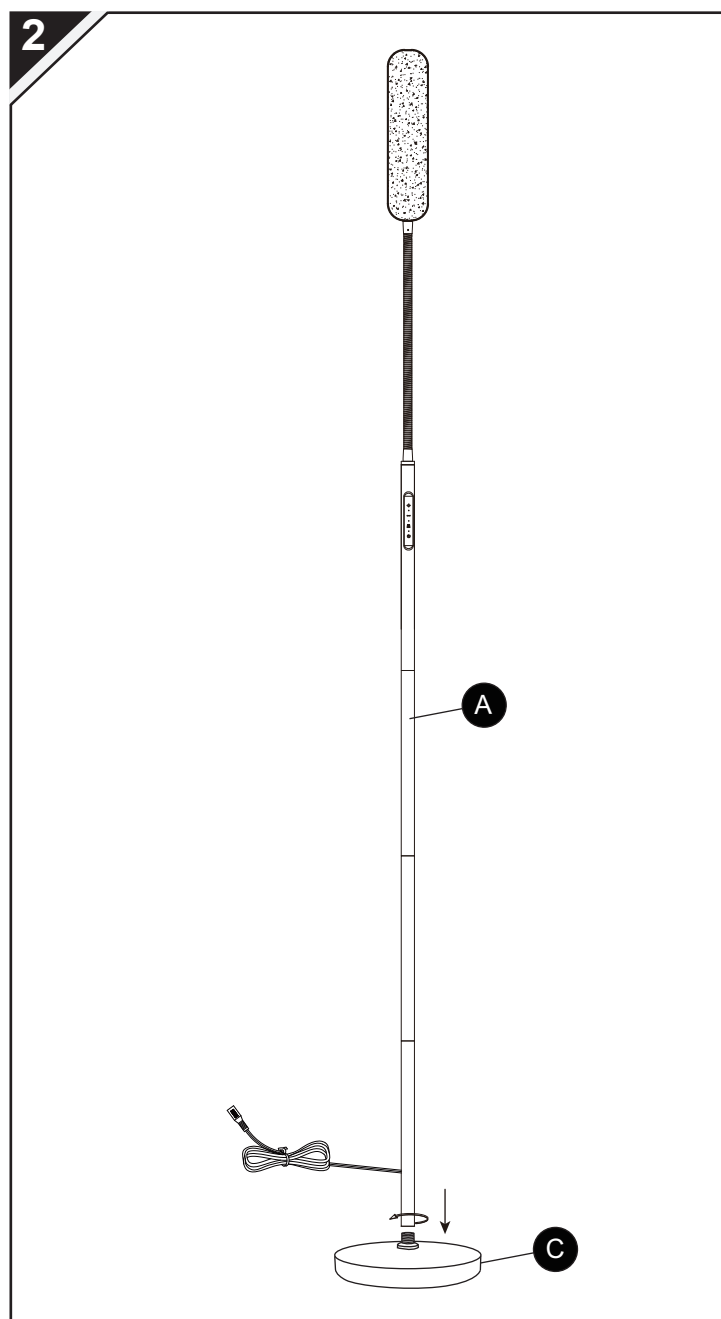



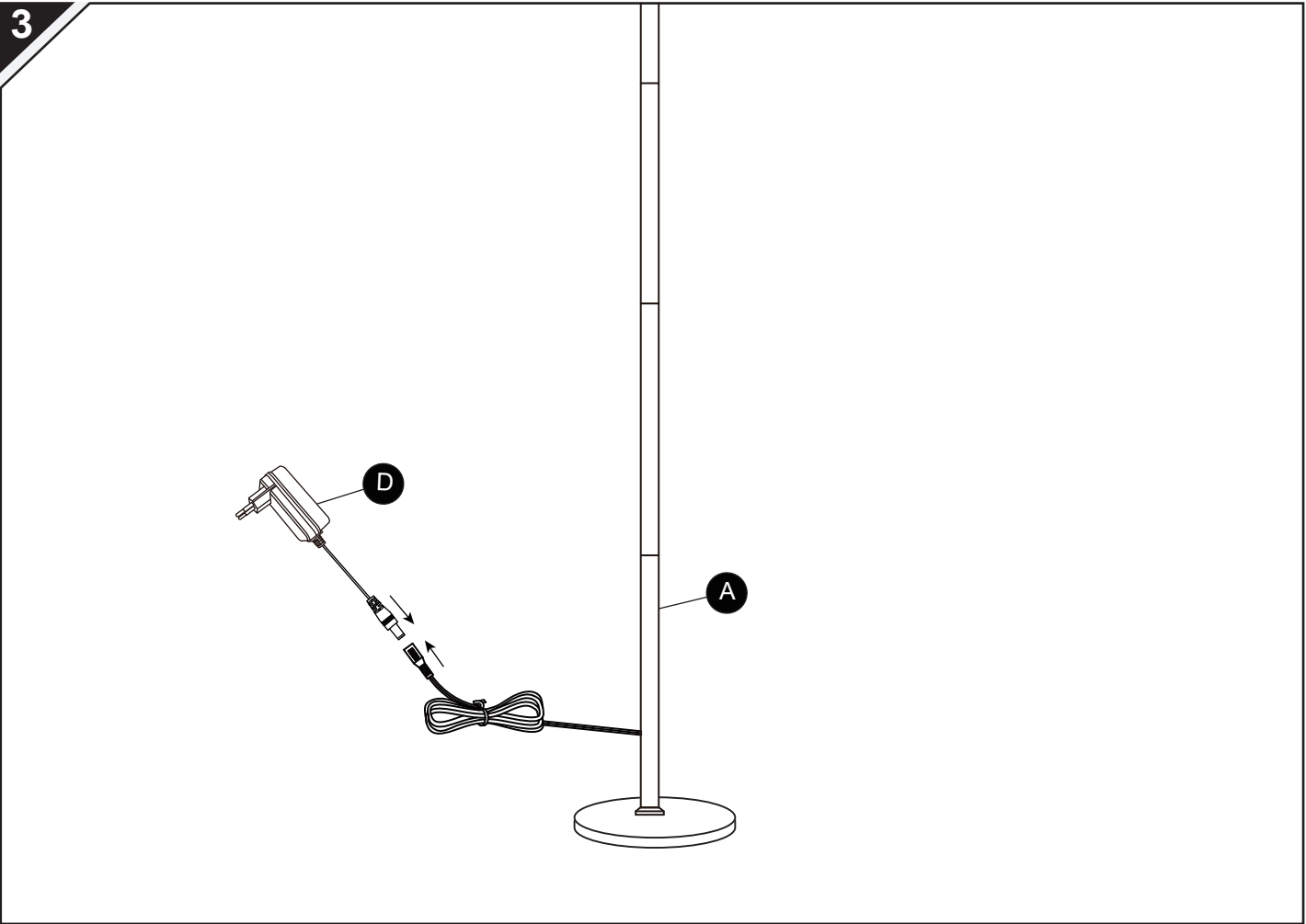
**RETAIN FOR FUTURE REFERENCE
FÜR KÜNFTIGE VERWENDUNG AUFBEWAHREN
A CONSERVER POUR UNE UTILISATION FUTURE
CONSERVAR PARA SER LEÍDO POR CADA NUEVO USUARIO,
ANTES DE UTILIZAR EL ARTÍCULO POR PRIMERA VEZ
CONSERVARE PER CONSULTAZIONI FUTURE**

PARTS LIST/STÜCKLISTE/PARTS LIST/LISTA DE PIEZAS/LISTA DEI PEZZI

<p>A</p>  <p>1pc</p>	<p>B</p>  <p>1pc</p>	<p>C</p>  <p>1pc</p>
		<p>D</p>  <p>1pc</p>

ASSEMBLY/MONTAGE/ASSEMBLAGE/MONTAJE/ASSEMBLAGGIO





Attention: The remote control needs to be paired before use.

How to pair the remote control with the light:

1. The remote control should be equipped with batteries.
2. Keep long press the on-off key (the first button on the left side of the remote control) of the remote control for more than 5 seconds. And plug the power into the socket when pressing.
3. If the light flickers, it indicates that the pairing is successful. The remote control can now be used.













Tip: When the remote control cannot control the light, please power off 5 times in a row (unplug the adapter or DC interface 5 times in a row) to clear the match code, and then return to step 1 above.

SPECIFICATION

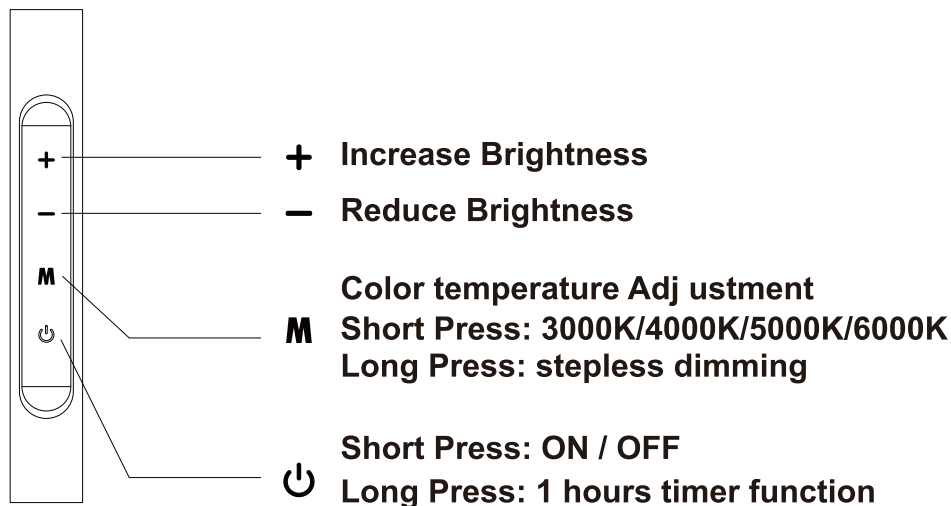
Name	Sofa lamp
Material	Iron+PC
Wattage	12W
Dimmable	Yes (5%-100% dimming)
Color Temperature	3000-6000Kelvin
Lifespan	40,000Hrs
Adapter Voltage	DC24V 0.5A
Input Voltage	AC220-240V, 50-60Hz
Degree of Protection	IP20

REMOTE CONTROL

The Remote distance is within 25ft (7.62 m). It is magnetic so that you can stick it on the lamp pipe and other magnetic surfaces.

1		ON/OFF	7		Maximum Brightness
2		1-hour timer	8		Leisure mode
3		Reduce Brightness	9		Reading mode
4		Increase Brightness	10		Care mode
5		Increase color temperature	11		Night light mode
6		Reduce color temperature	12		Working mode

HOW TO USE



NOTICE

- Read the instructions before using the lamp. Only let people who have read the instructions work with it.
- Children should be supervised to ensure that they do not play with the product.
- Before use, ensure device and accessories are not damaged. Carefully remove all parts from the box and remove all plastic coverings. Check cord and plug for damage.
- Do not use the product for purposes other than its intended use. Do not disassemble or attempt to repair the product. There is a danger of electric shock and this will void any warranty.
- To ensure long lifetime keep the lamp away from damp, hot or corrosive environments.
- Use it with appropriate voltage. Do not use if exceed the voltage.
- Do not touch electrical appliances with wet hands and keep it away from fluids.
- Only use the included power adapter.
- Please cut off the power when the device is not used

Care And Maintenance

- Check product condition regularly. Stop using immediately if there is any defective issues found. Repair only by qualified personnel.
- Please do not bend violently the lamp head to avoid damage when adjusting the angle of the lamp.
- Do not walk on the cable, or place heavy objects on the cable.
- Firmly grasp the plug to remove the plug. Do not pull on the cable to remove the plug.
- Product is for indoor use only. Do not use outdoors and avoid contact with water due to risk of electric shock.
- When cleaning/maintaining the product, unplug the product and use dry cloth only.
- Do not disassemble or attempt to repair the product. There is a danger of electric shock and this will void any warranty.

Warranty

The statutory warranty applies.

Warranty is only valid in so far as the equipment has been used and maintained correctly and has not been tampered with. Furthermore, the system must not be exposed to violent treatment. In the event of this, the warranty will be ineffective/invalid.



This marking indicates that this product should not be disposed with other household wastes throughout the EU. To prevent possible harm to the environment or human health from uncontrolled waste disposal, recycle it responsibly to promote the sustainable reuse of material resources. To return your used device, please use the return and collection systems or contact the retailer where the product was purchased. They can take this product for environmental safe recycling.

Achtung! Die Fernbedienung muss vor der Benutzung gekoppelt werden. So koppeln Sie die Fernbedienung mit der Leuchte:

1. Die Fernbedienung sollte mit Batterien ausgestattet sein.
2. Halten Sie die Ein-/Aus-Taste (die erste Taste auf der linken Seite der Fernbedienung) der Fernbedienung länger als 5 Sekunden gedrückt. Und stecken Sie beim Drücken den Netzstecker in die Steckdose.
3. Wenn das Licht flackert, zeigt es an, dass die Kopplung erfolgreich ist. Die Fernbedienung kann nun verwendet werden.













Tipp: Wenn die Fernbedienung die Leuchte nicht steuern kann, schalten Sie die Leuchte bitte 5 Mal hintereinander aus (Ziehen Sie den Adapter oder die DC-Schnittstelle 5 Mal hintereinander ab), um die Koppelung zu löschen, dann kehrt es in den Schritt 1 wie oben bezeichnet zurück.

PEZIFIKATION

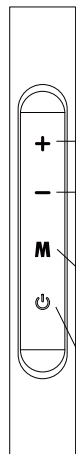
Name	Sofalampe
Material	Eisen+PC
Wattzahl	12W
Dimmbar	Ja (5% - 100% dimmbarkeit)
Farbtemperatur	3000-6000Kelvin
Lebenserwartung	40,000 Stunden
Adapter-Spannung	DC24V 0.5A
Eingangsspannung	AC220-240V, 50-60Hz
Schutzart	IP20

FERNBEDIENUNG

Die maximale Entfernung der Fernbedienung liegt innerhalb von 7,62 m (25ft). Sie ist magnetisch, so dass Sie sie auf das Lampenrohr und andere magnetische Oberflächen haften können.

1		EIN/AUS	7		Maximale Helligkeit
2		1-Stunden-Timer	8		Casual-Modus
3		Helligkeit reduzieren	9		Lesemodus
4		Helligkeit erhöhen	10		Pflegen-Modus
5		Farbtemperatur erhöhen	11		Nachtlichtmodus
6		Farbtemperatur reduzieren	12		Arbeitsmodus

BENUTZUNG



+ Helligkeit erhöhen

- Helligkeit reduzieren

M Farbtemperatureinstellung

M Kurzes Drücken: 3000K/4000K/5000K/6000K
Langes Drücken: stufenloses Dimmen

⏻ Kurzes Drücken: EIN/AUS

⏻ Langes Drücken: 1-Stunden-Timer-Funktion

HINWEIS

- Lesen Sie die Bedienungsanleitung, bevor die Lampe benutzen. Lassen Sie nur Personen, die die Anleitung gelesen haben mit der Lampe arbeiten.
- Kinder sollten beaufsichtigt werden, um sicherzustellen, dass sie nicht mit dem Produkt spielen.
- Stellen Sie vor Gebrauch sicher, dass das Gerät und das Zubehör nicht beschädigt sind. Nehmen Sie vorsichtig alle Teile aus der Verpackung und entfernen Sie alle Plastikabdeckungen. Überprüfen Sie Netzstecker und Kabel auf Beschädigungen.
- Verwenden Sie das Produkt nicht für andere Zwecke als die dafür vorgesehenen. Zerlegen Sie das Produkt nicht und versuchen Sie nicht, es zu reparieren. Es besteht die Gefahr eines Stromschlags und dies führt zum Erlöschen jeglicher Garantie.
- Um eine lange Lebensdauer zu gewährleisten, halten Sie die Lampe von feuchten, heißen oder korrosiv Umgebungen fern.
- Verwenden Sie sie mit der entsprechenden Spannung. Nicht verwenden bei Überschreiten der Spannung.
- Berühren Sie elektrische Geräte nicht mit nassen Händen und halten Sie sie von Flüssigkeiten fern.
- Verwenden Sie nur das mitgelieferte Netzteil.
- Bitte schalten Sie den Strom ab, wenn das Gerät nicht benutzt wird.

Pflege und Wartung

- Überprüfen Sie regelmäßig den Zustand des Produkts. Stellen Sie die Verwendung sofort ein, wenn Sie Mängel feststellen. Reparaturen dürfen nur von Fachpersonal durchgeführt werden.
- Bitte biegen Sie den Lampenkopf nicht zu stark, um Schäden beim Einstellen des Lampenwinkels zu vermeiden.
- Gehen Sie nicht auf dem Kabel und stellen Sie keine schweren Gegenstände darauf.
- Fassen Sie den Stecker fest an, um ihn zu entfernen. Ziehen Sie nicht am Kabel, um den Stecker zu entfernen.
- Das Produkt ist nur für den Innenbereich bestimmt. Nicht im Freien verwenden und Kontakt mit Wasser vermeiden, da die Gefahr eines Stromschlags besteht.
- Ziehen Sie zur Reinigung/Wartung des Produkts den Netzstecker und verwenden Sie nur ein trockenes Tuch. Zerlegen Sie das Produkt nicht und versuchen Sie nicht, es zu reparieren. Es besteht die Gefahr eines Stromschlags und dies führt zum Erlöschen jeglicher Garantie.

Garantie

Es gilt die gesetzliche Gewährleistung. Die Garantie gilt nur, sofern das Produkt ordnungsgemäß verwendet und gewartet und nicht manipuliert wurde. Darüber hinaus darf das Produkt keiner gewaltsamen Behandlung ausgesetzt werden. In diesem Fall erlischt die Garantie.



Diese Kennzeichnung weist darauf hin, dass dieses Produkt nicht zusammen mit anderen Haushaltsabfällen in der EU entsorgt werden darf. Um mögliche Schäden für die Umwelt oder die menschliche Gesundheit durch unkontrollierte Entsorgung von Abfällen zu vermeiden, führen Sie eine verantwortungsbewusste Wiederverwertung aus, um die nachhaltige Wiederverwendung materieller Ressourcen zu fördern. Verwenden Sie zur Rückgabe Ihres gebrauchten Geräts das Rückgabe- und Sammelsystem oder wenden Sie sich an den Händler, bei dem das Produkt gekauft wurde. Dieser kann das Produkt umweltgerecht entsorgen.

Attention : La télécommande doit être appairée avant d'être utilisée.

Comment appairer la télécommande avec la lumière :

1. La télécommande doit être équipée de piles.
2. Appuyez longuement sur la touche marche/arrêt (le premier bouton sur le côté gauche de la télécommande) de la télécommande pendant plus de 5 secondes. Et branchez l'alimentation dans la prise de courant lorsque vous appuyez sur la touche.
3. Si la lumière clignote, cela indique que l'appariement est réussi. La télécommande peut maintenant être utilisée.












Astuce: Lorsque la télécommande ne fonctionne plus, débranchez l'adaptateur OU l'interface DC et rebranchez, répétez 5 fois pour effacer l'ancien match, puis revenez aux étapes ci-dessus pour l'appairage.

SPÉCIFICATION

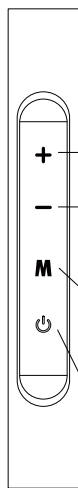
Nom	Lampe de canapé
Matériau	Fer+PC
Puissance	12 W
Graduable	Oui (gradation 5% -100%)
Température de couleur	3000-6000Kelvin
Espérance de vie	40,000 heures
Tension de l'adaptateur	DC24V 0.5A
Tension d'entrée	AC220-240V, 50-60Hz
Indice de protection	IP20

TÉLÉCOMMANDE

La distance maximale de la télécommande est de 7,62 m (25ft). Il est magnétique, ce qui permet de le fixer au tube de la lampe et à d'autres surfaces magnétiques.

1		ON/OFF	7		Luminosité maximale
2		Éteindre au bout d'une heure	8		Mode loisirs
3		Diminuer la luminosité	9		Mode de travail
4		Augmenter la luminosité	10		Mode de soins
5		Augmenter la température des couleurs	11		Mode veilleuse
6		Diminuer la température de la couleur	12		Mode de lecture

L'UTILISATION



+ Augmenter la luminosité

- Diminuer la luminosité

M Modifier la température de la couleur

M Appui court: 3000K/4000K/5000K/6000K

Appui long: réglage fin

⏻ Appui court : ON/OFF

Appui long : éteint la lumière au bout d'une heure.

INDICE

- Lisez attentivement le mode d'emploi avant d'utiliser la lampe. Ne laissez utiliser la lampe que par des personnes ayant lu le mode d'emploi.
- Les enfants doivent être surveillés afin de s'assurer qu'ils ne jouent pas avec le produit.
- Avant toute utilisation, assurez-vous que l'appareil et ses accessoires ne sont pas endommagés. Retirez avec précaution tous les éléments de l'emballage et enlevez tous les caches en plastique. Vérifiez que la fiche d'alimentation et le câble ne sont pas endommagés.
- N'utilisez pas le produit à des fins autres que celles pour lesquelles il a été conçu. Ne démontez pas le produit et n'essayez pas de le réparer. Cela peut provoquer un risque de choc électrique et entraîne l'annulation de toute garantie.
- Pour assurer une longue durée de vie, veuillez garder la lampe à l'écart des environnements humides, chauds ou corrosifs.
- Veuillez ne pas brancher la fiche avec les mains mouillées pour éviter un choc électrique.
- Veuillez l'utiliser sous la tension spécifiée pour éviter le dommage au produit voire l'incendie.
- Veuillez éliminer tous les emballages correctement et de manière responsable conformément aux lois locales sur la protection de l'environnement.
- Veuillez assembler tous les accessoires selon les instructions de montage. Après avoir connecté la lampe et le fil, la lampe entière peut être utilisée normalement.

Entretien et maintenance

- Vérifiez régulièrement l'état du produit. Cessez immédiatement d'utiliser le produit s'il présente des défauts. Ne confiez les réparations qu'à du personnel qualifié.
- Veuillez ne pas trop plier la tête de la lampe afin d'éviter tout dommage lors du réglage de l'inclinaison de celle-ci.
- Ne marchez pas sur le câble et ne placez pas d'objets lourds dessus.
- Saisissez fermement la fiche d'alimentation pour la débrancher. Ne tirez pas sur le câble pour débrancher la fiche.
- Le produit est destiné à un usage en intérieur uniquement. Ne l'utilisez pas à l'extérieur et évitez tout contact avec l'eau, car cela peut entraîner un risque de choc électrique.
- Pour nettoyer/entretenir le produit, débranchez le cordon d'alimentation et utilisez uniquement un chiffon sec.
- Ne démontez pas le produit et n'essayez pas de le réparer. Cela peut provoquer un risque de choc électrique et entraîne l'annulation de toute garantie.

Garantie

La garantie légale s'applique. La garantie n'est valable que si l'équipement a été utilisé et entretenu correctement et n'a pas été modifié. En outre, le système ne doit pas être exposé à des manipulations violentes. Le cas échéant, la garantie est caduque.



Ce symbole indique que ce produit ne doit pas être éliminé avec d'autres déchets ménagers dans toute l'UE. Afin d'éviter un dommage potentiel à l'environnement ou à la santé humaine à cause d'une élimination incontrôlée des déchets, soyez responsable et recyclez-le afin de promouvoir la réutilisation durable des ressources matérielles. Pour recycler votre dispositif mis au rebut, veuillez faire usage des systèmes de recyclage et collecte, ou contactez l'établissement où vous avez acquis le produit. Ceux-ci peuvent procéder au recyclage du produit en toute sécurité.

Atención: El mando a distancia debe ser emparejado antes de su uso.

Cómo emparejar el control remoto con la luz:

1. El mando a distancia debe estar equipado con pilas.
2. Mantenga pulsada la tecla de encendido y apagado (el primer botón del lado izquierdo del mando a distancia) del mando a distancia durante más de 5 segundos. Y conecte la corriente en la toma cuando la pulse.
3. Si la luz parpadea, indica que el emparejamiento se ha realizado con éxito. El mando a distancia ya puede utilizarse.

Consejo: cuando el control remoto no puede controlar la luz, por favor apáguelo 5 veces consecutivas (desenchufe el adaptador o la interfaz de DC 5 veces seguidas) para borrar el código coincidente y luego regrese al paso 1 anterior.

ESPECIFICACIÓN

Nombre	Lámpara de sofá
Material	Hierro+PC
Potencia	12W
Regulable	Sí (atenuación del 5% al 100%)
Temperatura de color	3000-6000Kelvin
Esperanza de vida	40,000 horas
Voltaje del adaptador	DC24V 0.5A
Voltaje de entrada	AC220-240V, 50-60Hz
Grado de protección	IP20

MANDO A DISTANCIA

La distancia máxima del mando a distancia es de 7,62 m. Es magnético, así que puedes fijarlo al tubo de la lámpara y a otras superficies magnéticas.

1		ON/OFF	7		Brillo máximo
2		Temporizador de 1 hora	8		Modo de ocio
3		Reducir el brillo	9		Modo de lectura
4		Aumentar el brillo	10		Modo de enfermería
5		Aumentar la temperatura del color	11		Modo de nocturna
6		Reducir la temperatura del color	12		Modo de trabajo

USO



+ Aumentar el brillo

- Reducir el brillo

M Cambiar la temperatura del color

M Preción corto: 3000K/4000K/5000K/6000K

Preción largo: Ajuste continuo

 pulsación corta: Encendido / Apagado

 pulsación larga: Apague las luces una hora después

NOTA

- Lea las instrucciones antes de utilizar la lámpara. Sólo deje trabajar con ella a personas que hayan leído las instrucciones.
- Los niños deben ser supervisados para asegurarse de que no juegan con el producto.
- Antes de hacer uso del producto, asegúrese de que el aparato y los accesorios no están dañados. Retire cuidadosamente todas las piezas de la caja y retire también todas las cubiertas de plástico. Revise que el cable y el enchufe no estén dañados.
- No utilice el producto para fines distintos de los previstos. No desmonte ni intente reparar el producto. Existe peligro de descarga eléctrica y esto anulará la garantía.
- Para asegurar una larga vida, mantenga la lámpara alejada de ambientes húmedos, calientes o corrosivos.
- Usarlo con el voltaje apropiado. No utilice cuando se exceda el voltaje.
- No toque los equipos eléctricos con las manos húmedas y manténgalos alejados de los líquidos.
- Utilice sólo el adaptador de corriente suministrado.
- Por favor, apague la energía cuando el dispositivo no esté en uso.

Cuidado y mantenimiento

- Compruebe regularmente el estado del producto. Deje de utilizarlo inmediatamente si detecta algún defecto. El producto sólo debe ser reparado por personal cualificado.
- Por favor, no doble el cabezal de la lámpara de forma violenta para evitar dañarla al ajustar el ángulo de ésta.
- No pise el cable ni coloque objetos pesados sobre él.
- Sujete firmemente el enchufe para extraerlo. No tire del cable para retirar el enchufe.
- Este producto está diseñado únicamente para su uso en interiores. No lo use en exterior y evite todo contacto con el agua, ya que existe riesgo de descarga eléctrica.
- Cuando limpie el producto, desenchúfelo de la corriente y use sólo un paño seco.
- No desmonte ni intente reparar el producto. Hay peligro de descarga eléctrica y, además, esto anularía la garantía.

Garantía

Se aplica la garantía legal.

La garantía sólo es válida en la medida en que el equipo haya sido utilizado y mantenido correctamente y no haya sido manipulado. Además, el producto no debe exponerse a un trato violento. En caso contrario, la garantía perderá su validez.



Este símbolo indica que este producto no debe ser eliminado junto con otros residuos domésticos en toda la UE. Para evitar un posible daño al medio ambiente o a la salud humana por una eliminación incontrolada de residuos, sea responsable y recíclalo para promover la reutilización sostenible de los recursos materiales. Para reciclar su dispositivo usado, por favor, utilice los sistemas de reciclaje y recogida, o contacte con el establecimiento donde adquirió el producto. Ellos se encargarán del reciclaje seguro y ecológico de este producto.

Attenzione: Il telecomando deve essere accoppiato prima dell'uso.

Come accoppiare il telecomando con la luce:

1. Il telecomando deve essere dotato di batterie.
2. Tenere premuto a lungo il tasto on-off (il primo tasto sul lato sinistro del telecomando) del telecomando per più di 5 secondi.
3. E inserire la spina nella presa di corrente quando si preme.
3. Se la luce lampeggia, indica che l'accoppiamento è riuscito. A questo punto il telecomando può essere utilizzato.

Suggerimento: quando il telecomando non è in grado di controllare la luce, spegnere 5 volte diseguito (scollegare l'adattatore o l'interfaccia CC 5 volte di seguito) per cancellare il codice di corrispondenza, quindi tornare al passaggio 1 sopra.

SPECIFICA

Nome	Lampada da divano
Materiale	Ferro+PC
Potenza	12W
Dimmerabile	Sì (oscuramento 5% -100%)
Temperatura di colore	3000-6000Kelvin
Aspettativa di vita	40,000 ore
Tensione adattatore	DC24V 0.5A
Tensione di ingresso	AC220-240V, 50-60Hz
Grado di protezione	IP20

TELECOMANDO

La distanza massima del telecomando è di 7,62 m (25ft). E' magnetico, in modo da poterlo fissare al tubo della lampada e ad altre superfici magnetiche.

1		ON/OFF	7		Luminosità massima
2		Timer da 1 ora	8		Modalità per il tempo libero
3		Ridurre la luminosità	9		Modalità di lettura
4		Aumentare la luminosità	10		Modalità infermieristica
5		Aumentare la temperatura di colore	11		Modalità notturna
6		Ridurre la temperatura di colore	12		Modalità di lavoro

USO



+ Aumentare la luminosità

- Ridurre la luminosità

M Cambia la temperatura del colore

M Breve pressione: 3000K/4000K/5000K/6000K
Pressione lunga: regolazione continua

⏻ Breve pressione: On / Off

⏻ Pressione lunga: spegni le luci un'ora dopo.

SUGGERIMENTO

- Leggere le istruzioni prima di utilizzare la lampada. Consentire solo a persone che hanno letto le istruzioni di utilizzarla.
- I bambini devono essere sorvegliati per assicurarsi che non giochino con il prodotto.
- Prima dell'utilizzo, assicurarsi che il dispositivo e gli accessori non siano danneggiati. Estrarre con attenzione tutti i pezzi dalla scatola e rimuovere tutte le coperture in plastica. Controllare il cavo e la spina per escludere eventuali danni.
- Non utilizzare il prodotto per scopi diversi da quelli previsti. Non smontare o cercare di riparare il prodotto. Pericolo di scosse elettriche; la mancata osservanza annullerà qualsiasi garanzia.
- Per garantire una lunga durata, tenere la lampada lontano da ambienti umidi, caldi o corrosivi.
- Utilizzarlo con la tensione appropriata. Non utilizzare in caso di superamento della tensione.
- Non toccare le apparecchiature elettriche con le mani bagnate e tenerle lontane dai liquidi.
- Utilizzare solo l'alimentatore in dotazione.
- Si prega di spegnere l'alimentazione quando il dispositivo non è in uso.

Cura e manutenzione

- Controllare regolarmente le condizioni del prodotto. Interrompere immediatamente l'uso in caso di difetti. Far riparare solo ed esclusivamente da personale qualificato.
- Non piegare la testa della lampada con la forza onde evitare danni durante la regolazione dell'angolazione della lampada.
- Non camminare sul cavo e non appoggiare oggetti pesanti sul cavo.
- Afferrare saldamente la spina per estrarla. Non tirare il cavo per rimuovere la spina.
- Il prodotto è destinato esclusivamente all'utilizzo in ambienti interni. Non utilizzare all'aperto ed evitare il contatto con l'acqua, rischio di scosse elettriche.
- Durante la pulizia/manutenzione del prodotto, scollegare il prodotto dall'alimentazione ed utilizzare solo un panno asciutto.
- Non smontare o tentare di riparare il prodotto autonomamente. La mancata osservanza di questa raccomandazione comporta il pericolo di scosse elettriche e renderà nulla qualsiasi garanzia.

Garanzia

Si applica la garanzia legale.

La garanzia è valida solo se il prodotto è stato utilizzato e mantenuto correttamente, e non è stato manomesso. Inoltre, il prodotto non deve subire colpi violenti. La mancanza di queste condizioni annullerà la garanzia.



Questo marchio indica che il prodotto non va smaltito con i rifiuti domestici nell'UE. Per evitare possibili danni all'ambiente o alla salute umana dovuti a uno smaltimento incontrollato, ricicla responsabilmente per promuovere un riutilizzo sostenibile delle risorse. Per smaltire il tuo prodotto usato, rivolgiti a un sistema di raccolta o contatta il venditore presso cui l'hai acquistato. Potranno raccogliere questo prodotto per un riciclo sicuro per l'ambiente.