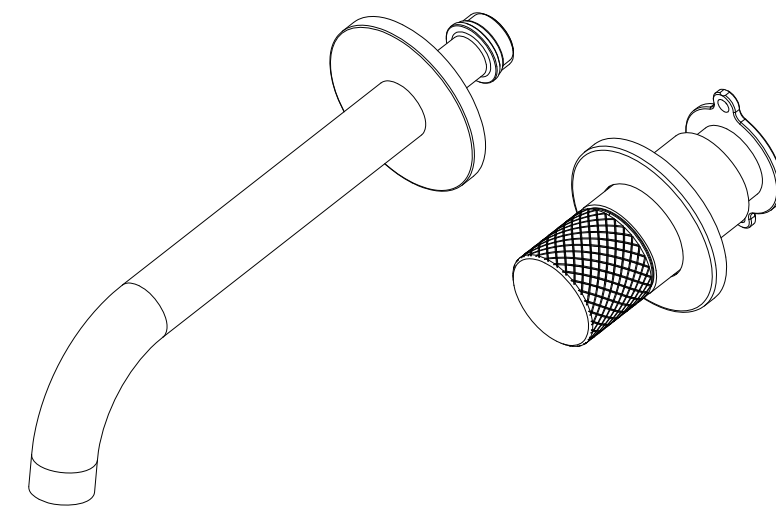


EMKE

# Installation Instruction

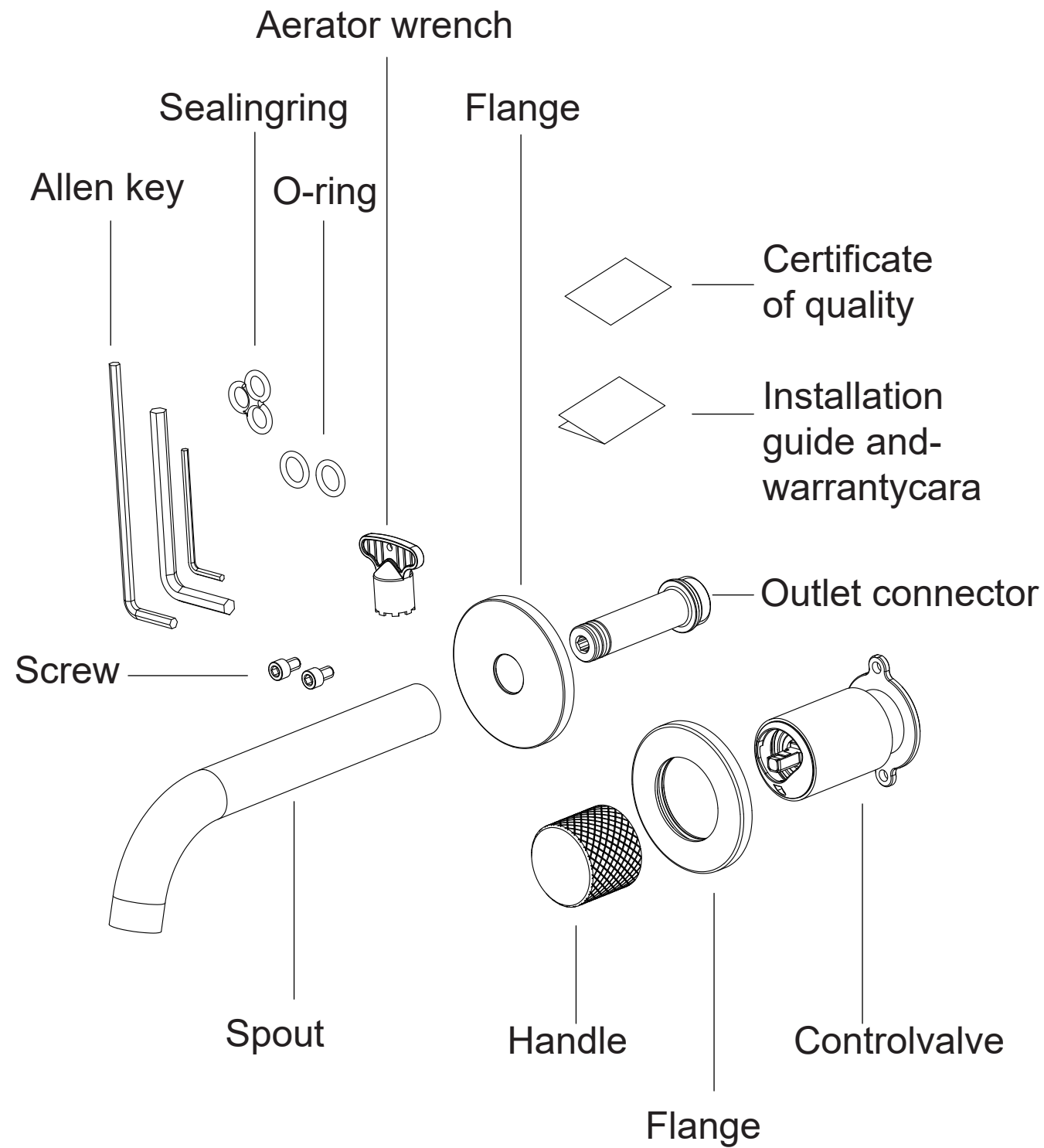


V15-03-2024

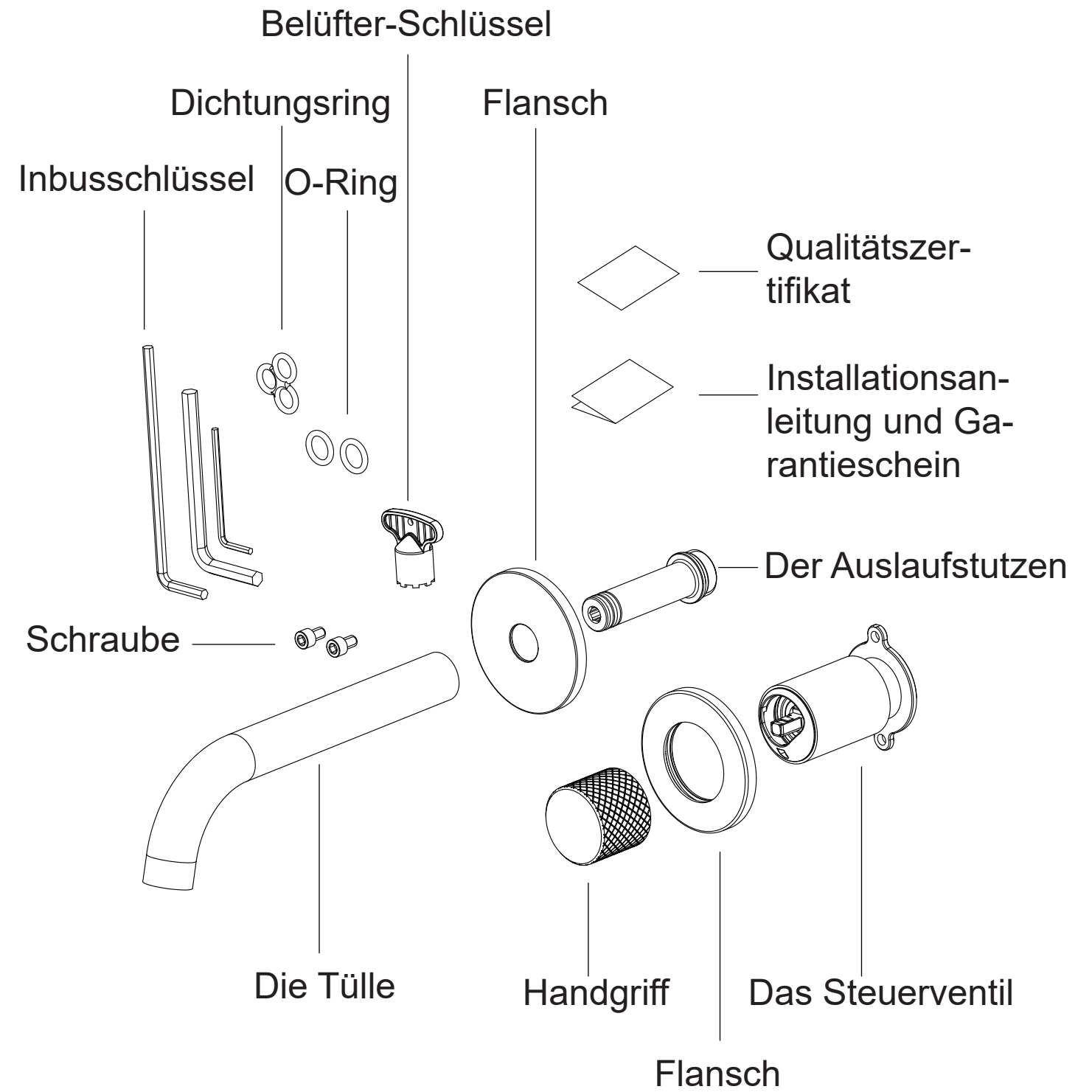
XF22BMW01

-----  
English / Deutsche / Français / Español / Italiano

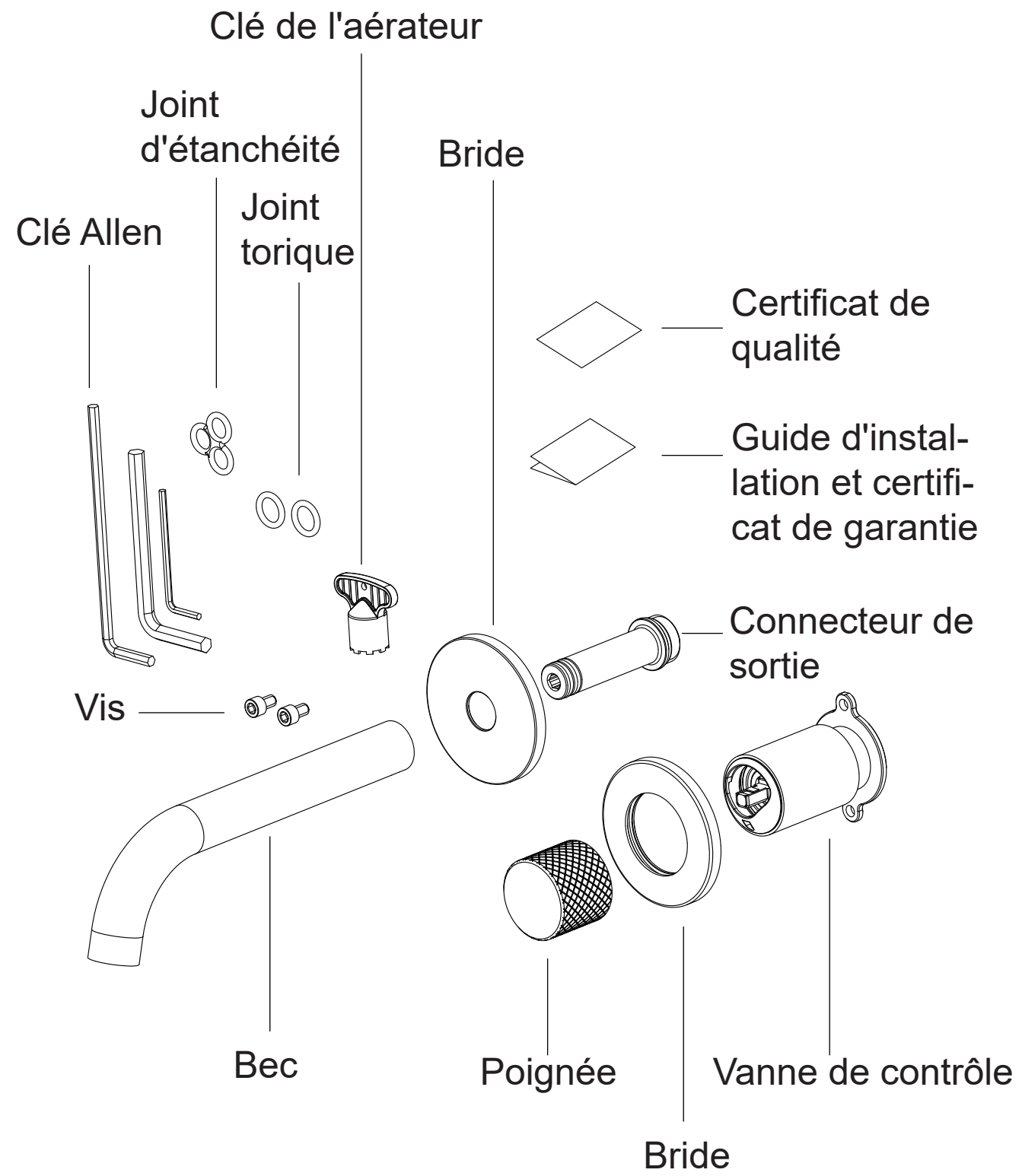
# ENGLISH



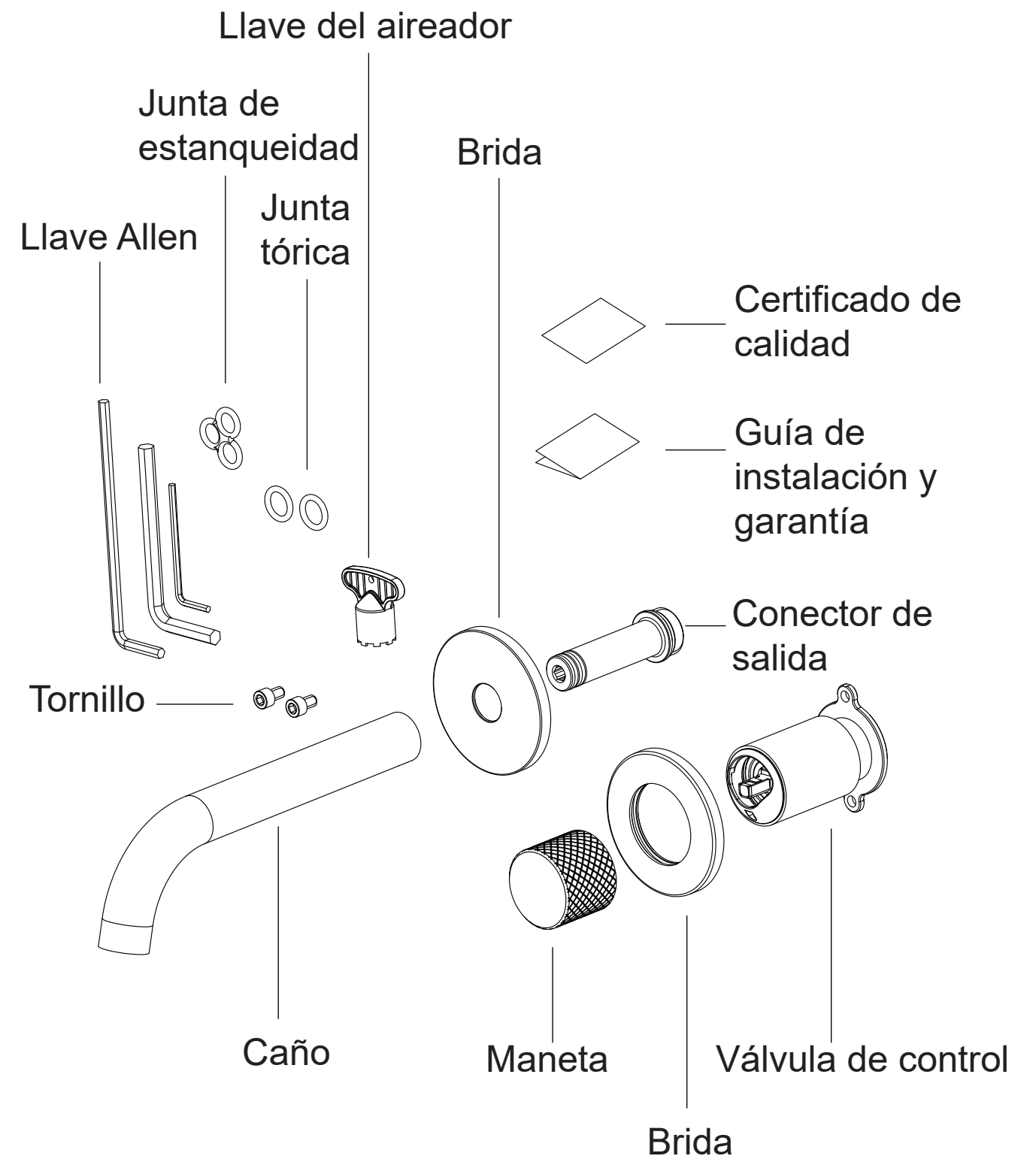
# DEUTSCH



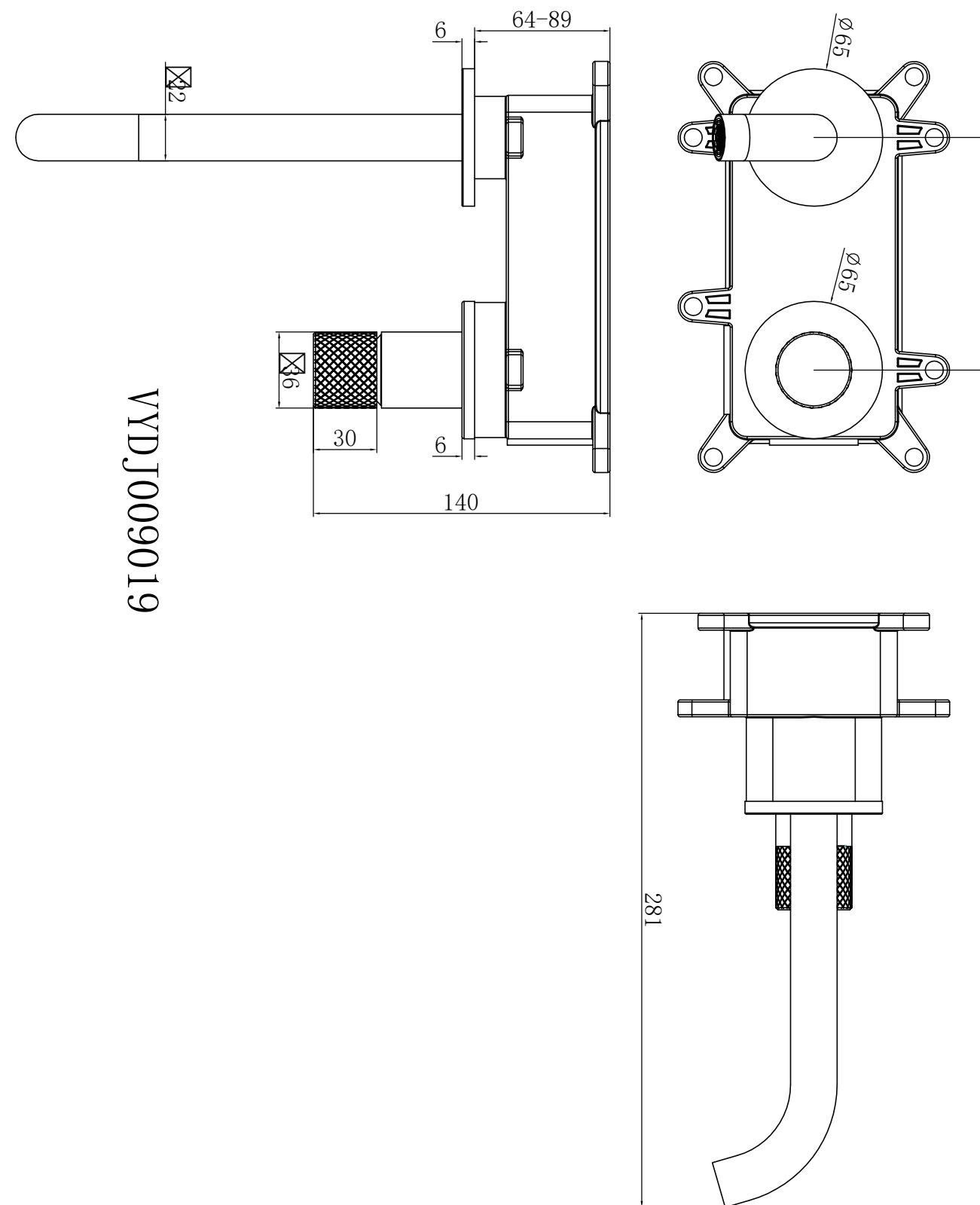
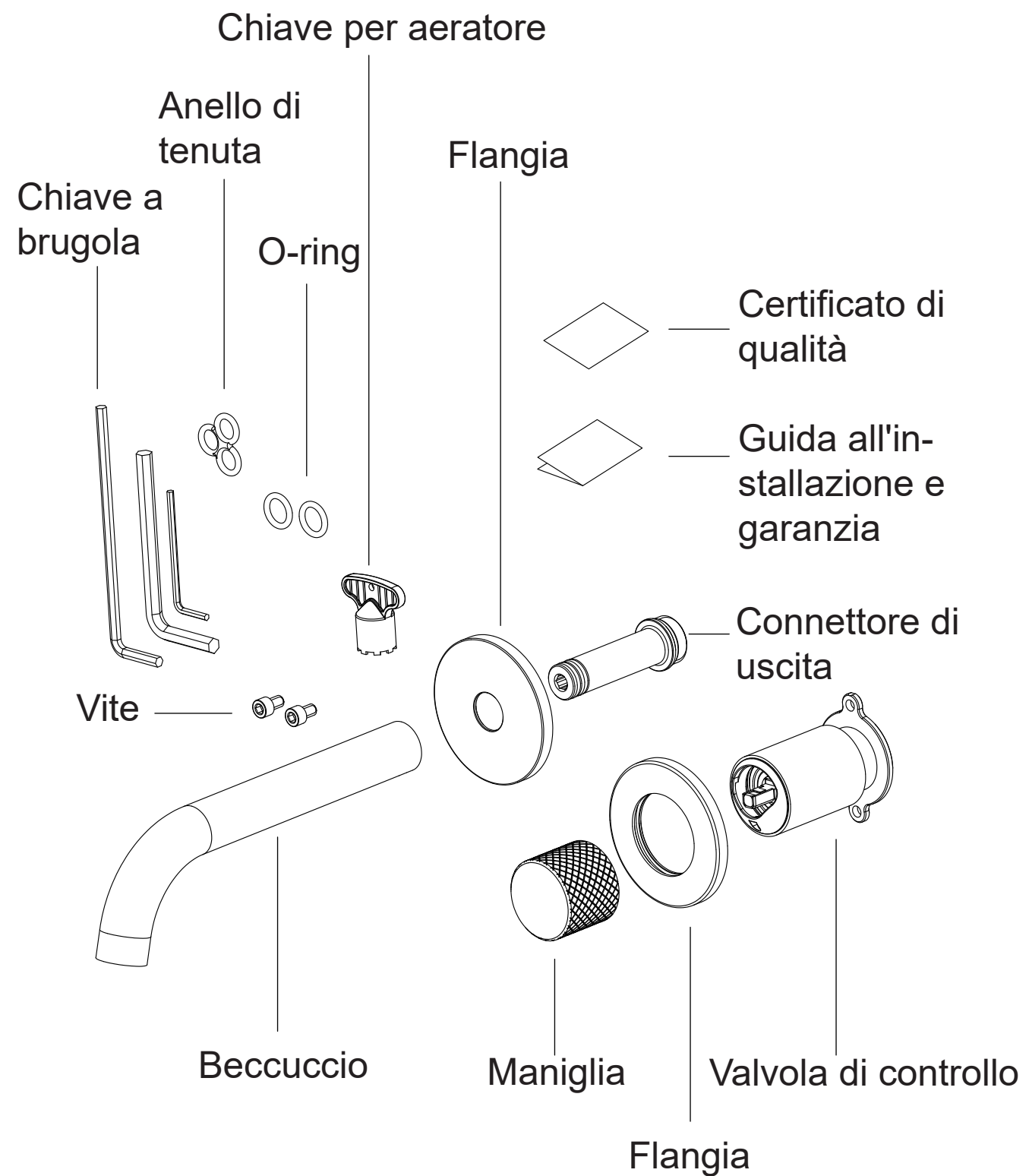
# FRANÇAIS



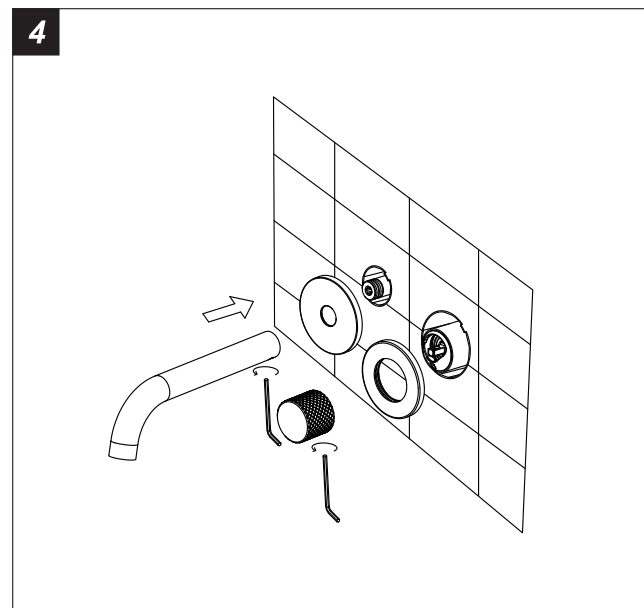
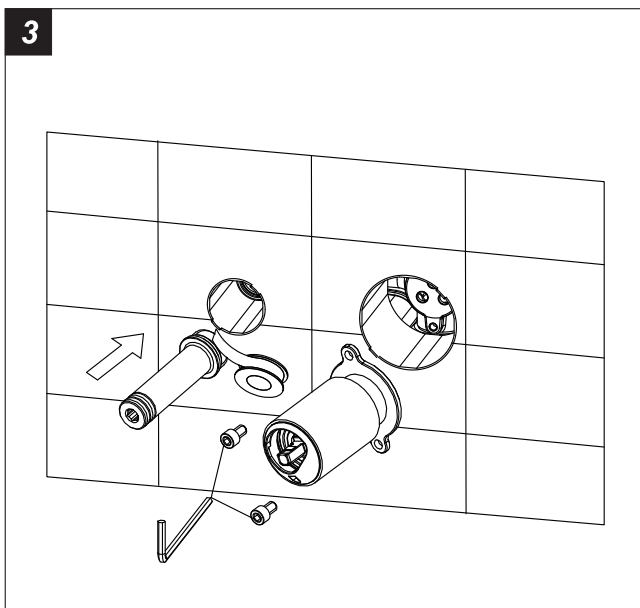
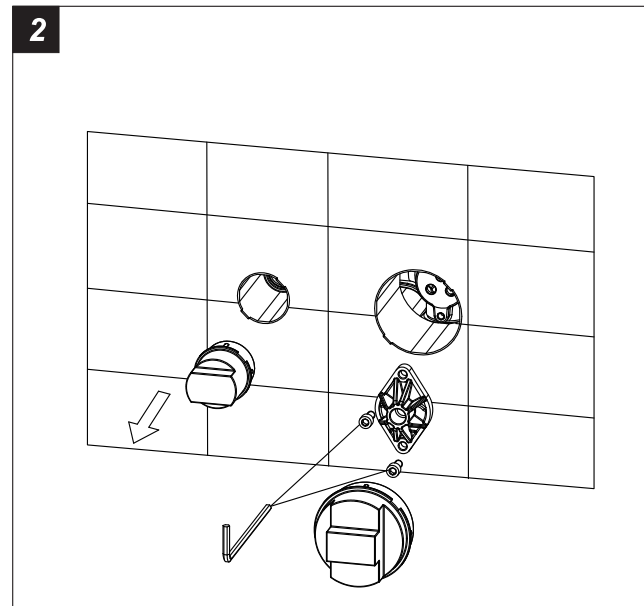
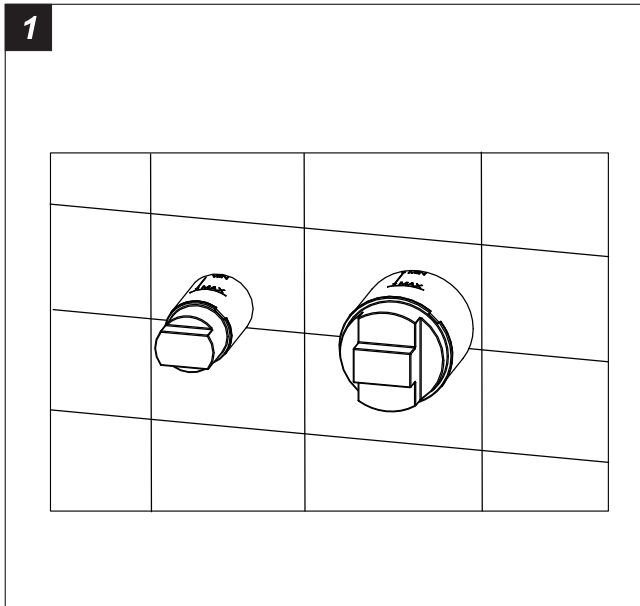
# ESPAÑOL



# ITALIANO



# ENGLISH



## Safety Tips

1. The embedded box and the control valve are installed separately to avoid scratching the plating surface.
2. User can wash the impurities in the pipeline in advance and test the tightness and pressure resistance of the pipeline to ensure that there is no blockage

## Specification

1. Working pressure: 0.5-10Bar
2. Water temperature: 5°C-90°C
3. Connecting pipeline: Left hot right cold

## Cleaning & Maintenance

1. Clean with water and dry it with soft cloth.
2. Clean the product with gentle liquid or glass cleaner.
3. Don't clean with abrasive material, abrasive paper or knife.
4. Don't use acid cleaner.
5. During decoration or after decoration but still do not reside in it, or no body stays in house for long time, please close the water supply valve to avoid damage in case of high water pressure.

# DEUTSCH

## Sicherheitstipps

1. Die eingebettete Box und das Steuerventil sind separat installiert, um Kratzer auf der Oberfläche der Beschichtung zu vermeiden.
2. Der Benutzer kann die Verunreinigungen in der Pipeline im Voraus waschen und die Dichtheit und pressureesistance der Pipeline zu testen, um sicherzustellen, dass es keine Verstopfung ist.

## Spezifikation

- 1.Arbeitsdruck: 0,5-10Bar
- 2.Wassertemperatur: 5°C-90°C
- 3.Verbindende Rohrleitung: Links heiß rechts kalt

## Reinigung und Wartung

1. Reinigen Sie es mit Wasser und trocknen Sie es mit einem weichen Tuch ab.
2. Reinigen Sie das Produkt mit einer sanften Flüssigkeit oder einem Glasreiniger.
3. Reinigen Sie es nicht mit Scheuermaterial, Schleifpapier oder Messer.
4. Keine sauren Reinigungsmittel verwenden.
5. Während der Dekoration oder nach der Dekoration, aber immer noch nicht darin wohnen, oder kein Körper bleibt im Haus für lange Zeit, schließen Sie bitte das Wasserversorgungsventil, um Schäden im Falle von hohem Wasserdruck zu vermeiden.

# FRANÇAIS

## Conseils de sécurité

1. La boîte encastrée et la vanne de contrôle sont installées séparément pour éviter de rayer la surface du revêtement.
2. l'utilisateur peut laver les impuretés dans la canalisation à l'avance et tester l'étanchéité et la résistance à la pression de la canalisation pour s'assurer qu'il n'y a pas d'obstruction.

## Spécifications

- 1.Pression de travail : 0,5-10Bar
- 2.Température de l'eau : 5°C-90°C
- 3.Conduite de raccordement : Chaud à gauche, froid à droite

## Nettoyage et entretien

1. Nettoyer avec de l'eau et sécher avec un chiffon doux.
2. Nettoyer le produit avec un liquide doux ou un nettoyant pour vitres.
3. Ne pas nettoyer avec un matériau abrasif, un papier abrasif ou un couteau.
4. Ne pas utiliser de nettoyant acide.
5. Pendant la décoration ou après la décoration, si vous ne résidez pas encore dans la maison ou si personne n'y reste pendant une longue période, veuillez fermer le robinet d'arrivée d'eau afin d'éviter tout dommage en cas de pression d'eau élevée.

# ESPAÑOL

## Consejos de seguridad

1. La caja empotrada y la válvula de control se instalan por separado para evitar rayar la superficie de revestimiento.
2. User puede lavar las impurezas en la tubería de antemano y probar la estanqueidad y pressureresistance de la tubería para asegurarse de que no hay obstrucción

## Especificación

1. Presión de trabajo: 0.5-10Bar
2. Temperatura del agua: 5°C-90°C
3. Conexión de tuberías: Izquierda caliente derecha fría

## Limpieza y mantenimiento

1. Limpiar con agua y secar con un paño suave.
2. Limpie el producto con un líquido suave o limpiacristales.
3. No limpie con material abrasivo, papel abrasivo o cuchillo.
4. No utilice limpiador ácido.
5. Durante la decoración o después de la decoración, pero todavía no residen en ella, o ningún cuerpo se queda en casa por mucho tiempo, por favor cierre la válvula de suministro de agua para evitar daños en caso de alta presión de agua.

# ITALIANO

## Suggerimenti per la sicurezza

1. La scatola incorporata e la valvola di controllo sono installate separatamente per evitare di graffiare la superficie di placcatura.
2. L'utente può lavare in anticipo le impurità presenti nella condotta e testare la tenuta e la resistenza alla pressione della condotta per garantire che non vi sia alcun blocco.

## Specifiche tecniche

1. Pressione di lavoro: 0.5-10Bar
2. Temperatura dell'acqua: 5°C-90°C
3. Conduttura di collegamento: Sinistra calda destra fredda

## Pulizia e manutenzione

1. Pulire con acqua e asciugare con un panno morbido.
2. Pulire il prodotto con un liquido delicato o con un detergente per vetri.
3. Non pulire con materiale abrasivo, carta abrasiva o coltello.
4. Non utilizzare detersivi acidi.
5. Durante la decorazione o dopo la decorazione, ma non risiedendo ancora in essa, o nessun corpo rimane in casa per lungo tempo, si prega di chiudere la valvola di alimentazione dell'acqua per evitare danni in caso di alta pressione dell'acqua.