B043TB1CP / B043TB1WH / UB043TB2CP / UB043TB2WH

A	B	C	D	E	F	G	H
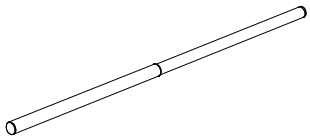 X1	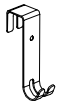 X2	X1	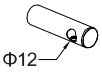 X1	X2	M5x6 X1	M5x8 X1	H2.5 X1

1

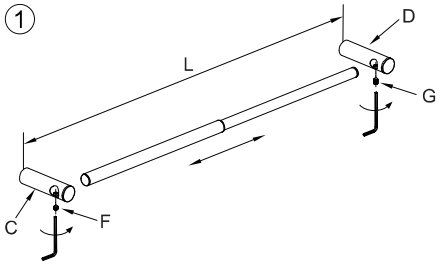

DE A. Die Länge der Aufhängeposition messen.
Die Aufhängestange auf eine geeignete Breite einstellen.
B. Die Halterungen und die Handtuchstange zusammen mit der.

EN A. Measure the length of the hanging position.
Then adjust the hanging bar to a suitable width
B. Tighten the screws underneath the holder to secure the hanging bar.

2

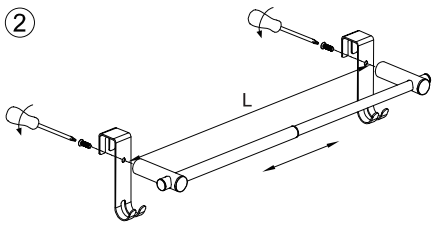

DE Die Stange an der Aufhängehaken mit der Schraube befestigen.

EN Install the bracket by tightening the screws into the bar holder.

3

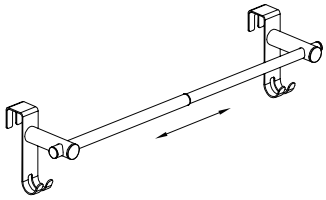

DE Das Produkt ist verstellbar. Nach der Installation kann es durch Hineindrücken oder Herausziehen der Stänge eingestellt werden.

EN Product can be adjusted after the installation by pushing in or pulling out the hanging bar.

4

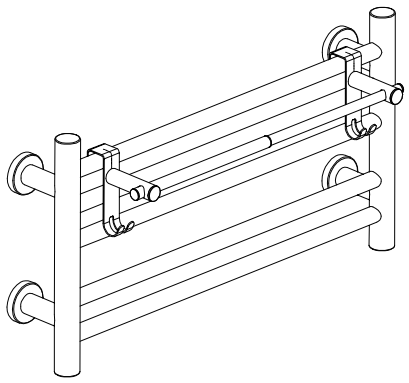

DE Das Produkt kann an jedem Objekt, das weniger als 25mm dick sind, aufgehängt werden.

EN Product can be hung over to any object with a thickness of less than 25mm.

21 PAP V01-08-2022